

**GOBIERNO DEL ESTADO DE VERACRUZ DE IGNACIO DE LA LLAVE
INSTITUTO VERACRUZANO DE DESARROLLO MUNICIPAL**

CUENTA PÚBLICA DE 2024

DEL 1 DE ENERO AL 31 DE DICIEMBRE DE 2024

LEY GENERAL DE CONTABILIDAD GUBERNAMENTAL

GOBIERNO DEL ESTADO DE VERACRUZ DE IGNACIO DE LA LLAVE
INSTITUTO VERACRUZANO DE DESARROLLO MUNICIPAL
CUENTA PÚBLICA DE 2024
DEL 1 DE ENERO AL 31 DE DICIEMBRE DE 2024
APARTADO I

ESTADOS E INFORMES
FINANCIEROS CONTABLES

GOBIERNO DEL ESTADO DE VERACRUZ DE IGUALADO DE LA LLAVE
INSTITUTO VERACRUZANO DE DESARROLLO MUNICIPAL

Estado de Actividades

Del 1 de enero al 31 de diciembre de 2024

(Cifras en Pesos)

	2024	2023
INGRESOS Y OTROS BENEFICIOS		
Ingresos de la Gestión	75,365	1,335,059
Impuestos	0	0
Cuotas y Aportaciones de Seguridad Social	0	0
Contribuciones de Mejoras	0	0
Derechos	0	0
Productos	0	0
Aprovechamientos	0	0
Ingresos por Venta de Bienes y Prestación de Servicios	75,365	1,335,059
Participaciones, Aportaciones, Convenios, Incentivos Derivados de la Colaboración Fiscal y Fondos Distintos de Aportaciones, Transferencias, Asignaciones, Subsidios y Subvenciones, Pensiones y Jubilaciones	5,991,972	7,660,283
Participaciones, Aportaciones, Convenios, Incentivos Derivados de la Colaboración Fiscal, Fondos Distintos de Aportaciones	0	0
Transferencias, Asignaciones, Subsidios y Subvenciones, y Pensiones y Jubilaciones	5,991,972	7,660,283
Otros Ingresos y Beneficios	33,005	18
Ingresos Financieros	0	0
Incremento por Variación de Inventarios	0	0
Disminución del Exceso de Estimaciones por Pérdida o Deterioro u Obsolescencia	0	0
Disminución del Exceso de Provisiones	0	0
Otros Ingresos y Beneficios Varios	33,005	18
Total de Ingresos y Otros Beneficios	6,100,342	8,995,360
GASTOS Y OTRAS PÉRDIDAS		
Gastos de Funcionamiento	6,059,863	8,995,362
Servicios Personales	5,217,587	5,220,936
Materiales y Suministros	406,028	864,017
Servicios Generales	436,248	2,910,409
Transferencia, Asignaciones, Subsidios y Otras Ayudas	0	0
Transferencias Internas y Asignaciones al Sector Público	0	0
Transferencias al Resto del Sector Público	0	0
Subsidios y Subvenciones	0	0
Ayudas Sociales	0	0
Pensiones y Jubilaciones	0	0
Transferencias a Fideicomisos, Mandatos y Contratos Análogos	0	0
Transferencias a la Seguridad Social	0	0
Donativos	0	0
Transferencias al Exterior	0	0
Participaciones y Aportaciones	0	0
Aportaciones	0	0
Convenios	0	0
Intereses, Comisiones y Otros Gastos de la Deuda Pública	0	0
Intereses de la Deuda Pública	0	0
Comisiones de la Deuda Pública	0	0
Gastos de la Deuda Pública	0	0
Costo por Coberturas	0	0
Apoyos Financieros	0	0
Otros Gastos y Pérdidas Extraordinarias	230	914
Estimaciones, Depreciaciones, Deterioros, Obsolescencia y Amortizaciones	230	914
Provisiones	0	0
Disminución de Inventarios	0	0
Otros Gastos	0	0
Inversión Pública	0	0
Inversión Pública no Capitalizable	0	0
Total de Gastos y Otras Pérdidas	6,060,093	8,996,276
Resultados del Ejercicio (Ahorro/Desahorro)	40,249	-916

Bajo protesta de decir verdad declaramos que los Estados Financieros y sus Notas son razonablemente correctos y responsabilidad del emisor.

Elaboró
LIC. HÉCTOR ORTEGA DEL ÁNGEL
JEFE DEL DEPTO ADMINISTRATIVO

Verificó
LIC. HÉCTOR ORTEGA DEL ÁNGEL
JEFE DEL DEPTO ADMINISTRATIVO

Autorizó
LIC. JUAN FRANCISCO MARIN VIVEROS
DIRECTOR GENERAL

CUENTA PÚBLICA DE 2024
GOBIERNO DEL ESTADO DE VERACRUZ DE IGNACIO DE LA LLAVE
INSTITUTO VERACRUZANO DE DESARROLLO MUNICIPAL
 Estado de Situación Financiera
 Del 1 de enero al 31 de diciembre de 2024
 (Cifras en Pesos)

	2024	2023	PASIVO	2024	2023
ACTIVO					
Activo Circulante			Activo Circulante		
Efectivo y Equivalentes	156,350	127,253	Cuentas por Pagar a Corto Plazo	1,148,654	1,003,082
Derechos a Recibir Efectivo o Equivalentes	697,154	1,780,790	Documentos por Pagar a Corto Plazo	0	0
Derechos a Recibir Bienes o Servicios	0	0	Porción a Corto Plazo de la Deuda Pública a Largo Plazo	0	0
Inventarios	0	0	Títulos y Valores a Corto Plazo	0	0
Almacenes	0	0	Pasivos Diferidos a Corto Plazo	0	0
Estimación por Pérdida o Deterioro de Activos Circulantes	0	0	Fondos y Bienes de Terceros en Garantía y/o Administración a Corto Plazo	0	0
Otros Activos Circulantes	0	0	Provisiones a Corto Plazo	0	0
Total de Activos Circulantes	793,504	1,908,043	Otros Pasivos a Corto Plazo	0	0
			Total de Pasivos Circulantes	1,148,654	1,003,082
Activo No Circulante			Activo No Circulante		
Inversiones Financieras a Largo Plazo	0	0	Cuentas por Pagar a Largo Plazo	178,280	178,281
Derechos a Recibir Efectivo o Equivalentes a Largo Plazo	0	0	Documentos por Pagar a Largo Plazo	0	0
Bienes Inmuebles, Infraestructura y Construcciones en Proceso	0	0	Deuda Pública a Largo Plazo	0	0
Bienes Muebles	611,604	611,604	Pasivos Diferidos a Largo Plazo	0	0
Activos Intangibles	0	0	Fondos y Bienes de Terceros en Garantía y/o en Administración a Largo Plazo	0	0
Depreciación, Deterioro y Amortización Acumulada de Bienes	-609,647	-609,415	Provisiones a Largo Plazo	0	0
Activos Diferidos	0	0	Total de Pasivos No Circulantes	178,280	178,281
Estimación por Pérdida o Deterioro de Activos no Circulantes	0	0			
Otros Activos no Circulantes	0	0	Total del Pasivo	1,326,934	1,181,363
Total de Activos No Circulantes	1,957	2,188	HACIENDA PÚBLICA/ PATRIMONIO		
Total del Activo	795,461	1,910,231	<i>Hacienda Pública/Patrimonio Contribuido</i>		
			Aportaciones	0	0
			Donaciones de Capital	0	0
			Actualización de la Hacienda Pública / Patrimonio	0	0
			Hacienda Pública/Patrimonio Generado	-531,473	728,868
			Resultados del Ejercicio (Ahorro / Desahorro)	40,249	-916
			Resultados de Ejercicios Anteriores	-646,427	655,078
			Revalúos	0	0
			Reservas	0	0
			Rectificaciones de Resultados de Ejercicios Anteriores	74,705	74,706
			Exceso o Insuficiencia en la Actualización de la Hacienda Pública/Patrimonio	0	0
			Resultado por Posición Monetaria	0	0
			Resultado por Tenencia de Activos no Monetarios	0	0
			Total Hacienda Pública/ Patrimonio	-531,473	728,868
			Total del Pasivo y Hacienda Pública / Patrimonio	795,461	1,910,231

Bajo protesta de decir verdad declaramos que los Estados Financieros y sus Notas son razonablemente correctos y responsabilidad del emisor.

Elaboró

 LIC. HÉCTOR ORTEGA DEL ÁNGEL
 JEFE DEL DEPTO ADMINISTRATIVO

Verificó

 LIC. HÉCTOR ORTEGA DEL ÁNGEL
 JEFE DEL DEPTO ADMINISTRATIVO

Autorizó

 LIC. JUAN FRANCISCO MARÍN VIVEROS
 DIRECTOR GENERAL

CUENTA PÚBLICA DE 2024
GOBIERNO DEL ESTADO DE VERACRUZ DE IGNACIO DE LA LLAVE
INSTITUTO VERACRUZANO DE DESARROLLO MUNICIPAL
 Estado de Cambios en la Situación Financiera
 Del 1 de enero al 31 de diciembre de 2024
 (Cifras en Pesos)

	Origen	Aplicación
ACTIVO		29,097
Activo Circulante	1,143,866	29,097
Efectivo y Equivalentes	1,143,636	29,097
Derechos a Recibir Bienes o Servicios	0	0
Derechos a Recibir Bienes o Servicios	1,143,636	0
Inventarios	0	0
Almacenes	0	0
Estimación por Pérdida o Deterioro de Activos Circulantes	0	0
Otros Activos Circulantes	0	0
Activo No Circulante	230	0
Inversiones Financieras a Largo Plazo	0	0
Derechos a Recibir Efectivo o Equivalentes a Largo Plazo	0	0
Bienes Inmuebles, Infraestructura y Construcciones en Proceso	0	0
Bienes Muebles	0	0
Activos Intangibles	0	0
Depreciación, Deterioro y Amortización Acumulada de Bienes	230	0
Activos Diferidos	0	0
Estimación por Pérdida o Deterioro de Activos no Circulantes	0	0
Otros Activos no Circulantes	0	0
PASIVO		1
Pasivo Circulante	145,572	0
Cuentas por Pagar a Corto Plazo	145,572	0
Documentos por Pagar a Corto Plazo	0	0
Porción a Corto Plazo de la Deuda Pública a Largo Plazo	0	0
Títulos y Valores a Corto Plazo	0	0
Pasivos Diferidos a Corto Plazo	0	0
Fondos y Bienes de Terceros en Garantía y/o Administración a Corto Plazo	0	0
Provisiones a Corto Plazo	0	0
Otros Pasivos a Corto Plazo	0	0
Pasivo No Circulante	0	1
Cuentas por Pagar a Largo Plazo	0	1
Documentos por Pagar a Largo Plazo	0	0
Deuda Pública a Largo Plazo	0	0
Pasivos Diferidos a Largo Plazo	0	0
Fondos y Bienes de Terceros en Garantía y/o en Administración a Largo Plazo	0	0
Provisiones a Largo Plazo	0	0
HACIENDA PÚBLICA/ PATRIMONIO	41,165	1,301,506
Hacienda Pública/Patrimonio Contribuido	0	0
Aportaciones	0	0
Donaciones de Capital	0	0
Actualización de la Hacienda Pública / Patrimonio	0	0
Hacienda Pública/Patrimonio Generado	41,165	1,301,506
Resultados del Ejercicio (Ahorro / Desahorro)	0	0
Resultados de Ejercicios Anteriores	41,165	1,301,506
Revalúos	0	0
Reservas	0	0
Rectificaciones de Resultados de Ejercicios Anteriores	0	1
Exceso o Insuficiencia en la Actualización de la Hacienda Pública/Patrimonio	0	0
Resultado por Posición Monetaria	0	0
Resultado por Tenencia de Activos no Monetarios	0	0

Bajo protesta de decir verdad declaramos que los Estados Financieros y sus Notas son razonablemente correctos y respaldados por la responsabilidad del emisor.


 L.C. HÉCTOR ORTEGA DEL ÁNGEL
 JEFE DEL DEPTO ADMINISTRATIVO


 L.C. JUAN FRANCISCO MARÍN VIVEROS
 DIRECTOR GENERAL

CUENTA PÚBLICA DE 2024

GOBIERNO DEL ESTADO DE VERACRUZ DE IGNACIO DE LA LLAVE
INSTITUTO VERACRUZANO DE DESARROLLO MUNICIPAL

Estado Analítico del Activo

Del 1 de enero al 31 de diciembre de 2024

(Cifras en Pesos)

Concepto	Saldo Inicial 1	Cargos del Periodo 2	Abonos del Periodo 3	Saldo Final 4=(1+2-3)	Variación del Periodo (4-1)
ACTIVO	1,910,230	14,859,332	15,974,102	795,461	-1,114,770
Activo Circulante	1,908,043	14,859,332	15,973,872	793,504	-1,114,539
Efectivo y Equivalentes	127,253	7,501,883	7,472,786	156,350	29,097
Derechos a Recibir Efectivo o Equivalentes	1,780,790	7,357,449	8,501,086	637,154	-1,143,636
Derechos a Recibir Bienes o Servicios	0	0	0	0	0
Inventarios	0	0	0	0	0
Almacenes	0	0	0	0	0
Estimación por Pérdida o Deterioro de Activos Circulantes	0	0	0	0	0
Otros Activos Circulantes	0	0	0	0	0
Activo No Circulante	2,187	0	230	1,957	-230
Inversiones Financieras a Largo Plazo	0	0	0	0	0
Derechos a Recibir Efectivo o Equivalentes a Largo Plazo	0	0	0	0	0
Bienes Inmuebles, Infraestructura y Construcciones en Proceso	0	0	0	0	0
Bienes Muebles	611,604	0	0	611,604	0
Activos Intangibles	0	0	0	0	0
Depreciación, Deterioro y Amortización Acumulada de Bienes	-609,417	0	230	-609,647	-230
Activos Diferidos	0	0	0	0	0
Estimación por Pérdida o Deterioro de Activos no Circulantes	0	0	0	0	0
Otros Activos no Circulantes	0	0	0	0	0

Bajo protesta de decir verdad declaramos que los Estados Financieros y sus Notas son razonablemente correctos y responsabilidad del emisor.

Elaboró

LIC. HÉCTOR ORTEGA DEL ÁNGEL
JEFE DEL DEPTO ADMINISTRATIVO

Verificó

LIC. HÉCTOR ORTEGA DEL ÁNGEL
JEFE DEL DEPTO ADMINISTRATIVO

Autorizó

LIC. JUAN FRANCISCO MARÍN VIVEROS
DIRECTOR GENERAL

CUENTA PÚBLICA DE 2024

GOBIERNO DEL ESTADO DE VERACRUZ DE IGNACIO DE LA LLAVE
 INSTITUTO VERACRUZANO DE DESARROLLO MUNICIPAL
 Estado Analítico de la Deuda y Otros Pasivos
 Del 1 de enero al 31 de diciembre de 2024
 (Cifras en Pesos)

Denominación de las Deudas	Moneda de Contratación	Institución o País Acreedor	Saldo Inicial del Periodo	Saldo Final del Periodo
DEUDA PÚBLICA				
Deuda Interna				
Corto Plazo				
Instituciones de Crédito			0	0
Títulos y Valores			0	0
Arrendamientos Financieros			0	0
Deuda Externa				
Organismos Financieros Internacionales			0	0
Deuda Bilateral			0	0
Títulos y Valores			0	0
Arrendamientos Financieros			0	0
Subtotal de Deuda Pública a Corto Plazo			0	0
Deuda Interna				
Largo Plazo				
Instituciones de Crédito			0	0
Títulos y Valores			0	0
Arrendamientos Financieros			0	0
Deuda Externa				
Organismos Financieros Internacionales			0	0
Deuda Bilateral			0	0
Títulos y Valores			0	0
Arrendamientos Financieros			0	0
Subtotal de Deuda Pública a Largo Plazo			0	0
Total de Otros Pasivos			1,181,363	1,326,934
Total de Deuda Pública y Otros Pasivos			1,181,363	1,326,934

Bajo protesta de decir verdad declaramos que los Estados Financieros y sus Notas son razonablemente correctos y responsabilidad del emisor

Elaboró

Verificó

Autorizó

LIC. HÉCTOR ORTEGA DEL ÁNGEL
 JEFE DEL DEPTO ADMINISTRATIVO

LIC. HÉCTOR ORTEGA DEL ÁNGEL
 JEFE DEL DEPTO ADMINISTRATIVO

LIC. JUAN FRANCISCO MARIN VIVEROS
 DIRECTOR GENERAL

CUENTA PÚBLICA DE 2024

**GOBIERNO DEL ESTADO DE VERACRUZ DE IGNACIO DE LA LLAVE
INSTITUTO VERAGRUZANO DE DESARROLLO MUNICIPAL**

Estado de Variación en la Hacienda Pública

Del 1 de enero al 31 de diciembre de 2024

(Cifras en Pesos)

Concepto	Hacienda Pública/ Patrimonio Contribuido	Hacienda Pública/ Patrimonio Generado de Ejercicios Anteriores	Hacienda Pública/ Patrimonio Generado del Ejercicio	Exceso o Insuficiencia en la Actualización de la Hacienda Pública/ Patrimonio	TOTAL
Hacienda Pública / Patrimonio Contribuido Neto de 2023	0				0
Aportaciones	0				0
Donaciones de Capital	0				0
Actualización de la Hacienda Pública/ Patrimonio	0				0
Hacienda Pública/ Patrimonio Generado Neto de 2023		729,784	-916		728,868
Resultados del Ejercicio (Ahorro/Desahorro)		655,078	-916		655,078
Resultados de Ejercicios Anteriores		0			0
Revalúos		0			0
Reservas		74,706			74,706
Rectificaciones de Resultados de Ejercicios Anteriores					
Exceso o Insuficiencia en la Actualización de la Hacienda Pública / Patrimonio Neto de 2023				0	0
Resultado por Posición Monetaria				0	0
Resultado por Tenencia de Activos no Monetarios				0	0
Hacienda Pública/ Patrimonio Neto Final del Ejercicio 2023	0	729,784	-916		728,868
Cambios en la Hacienda Pública/ Patrimonio Neto de 2024	0				0
Aportaciones	0				0
Donaciones de Capital	0				0
Actualización de la Hacienda Pública/ Patrimonio	0				0
Variaciones de la Hacienda Pública/ Patrimonio Neto de 2024		-1,301,505	41,164		-1,260,341
Resultados del Ejercicio (Ahorro/Desahorro)			40,249		40,249
Resultados de Ejercicios Anteriores		-1,301,505	916		-1,300,589
Revalúos		0	0		0
Reservas		0	0		0
Rectificaciones de Resultados de Ejercicios Anteriores			-1		-1
Cambios en el Exceso o Insuficiencia en la Actualización de la Hacienda Pública / Patrimonio Neto de 2024				0	0
Resultado por Posición Monetaria				0	0
Resultado por Tenencia de Activos no Monetarios				0	0
Hacienda Pública / Patrimonio Neto Final de 2024	0	-571,721	40,248		-531,473

Bajo protesta de decir verdad declaramos que los Estados Financieros y sus Notas son razonablemente correctos y responsabilidad del emisor

Elaboró
LIC. HÉCTOR ORTEGA DEL ANGEL
JEFE DEL DEPTO ADMINISTRATIVO

Verificó
LIC. HÉCTOR ORTEGA DEL ANGEL
JEFE DEL DEPTO ADMINISTRATIVO

Autorizó
LIC. JUAN FRANCISCO MARIN VIVEROS
DIRECTOR GENERAL

CUENTA PÚBLICA DE 2024

GOBIERNO DEL ESTADO DE VERACRUZ DE IGNACIO DE LA LLAVE
INSTITUTO VERACRUZANO DE DESARROLLO MUNICIPAL

Estado de Flujos de Efectivo
Del 1 de enero al 31 de diciembre de 2024
(Cifras en Pesos)

Concepto	2024	2023
Flujos de Efectivo de las Actividades de Operación		
Origen	6,100,342	8,995,360
Impuestos	0	0
Cuotas y Aportaciones de Seguridad Social	0	0
Contribuciones de mejoras	0	0
Derechos	0	0
Productos	0	0
Aprovechamientos	0	0
Ingresos por Venta de Bienes y Prestación de Servicios	75,365	1,335,059
Participaciones y Aportaciones, Convenios, Incentivos Derivados de la Colaboración	0	0
Fiscal y Fondos Distintos de Aportaciones	0	0
Transferencias, Asignaciones y Subsidios y Subvenciones, y Pensiones y Jubilaciones	5,991,972	7,660,283
Otros Orígenes de Operación	33,005	18
Aplicación	6,060,093	8,996,276
Servicios Personales	5,217,587	5,220,936
Materiales y Suministros	406,028	864,017
Servicios Generales	436,248	2,910,409
Transferencias Internas y Asignaciones al Sector Público	0	0
Transferencias al resto del Sector Público	0	0
Subsidios y Subvenciones	0	0
Ayudas Sociales	0	0
Pensiones y Jubilaciones	0	0
Transferencias a Fideicomisos, Mandatos y Contratos Análogos	0	0
Transferencias a la Seguridad Social	0	0
Donativos	0	0
Transferencias al Exterior	0	0
Participaciones	0	0
Aportaciones	0	0
Convenios	0	0
Otras Aplicaciones de Operación	230	914
Flujos Netos de Efectivo por Actividades de Operación	40,249	-916
Flujos de Efectivo de las Actividades de Inversión		
Origen	230	81,779
Bienes Inmuebles, Infraestructura y Construcciones en Proceso	0	0
Bienes Muebles	0	81,779
Otros Orígenes de Inversión	230	0
Aplicación	1,300,590	80,860
Bienes Inmuebles, Infraestructura y Construcciones en Proceso	0	0
Bienes Muebles	0	0
Otras Aplicaciones de Inversión	1,300,590	80,860
Flujos Netos de Efectivo por Actividades de Inversión	-1,300,360	-919
Flujo de Efectivo de las Actividades de Financiamiento		
Origen	1,289,208	136,639
Endeudamiento Neto	0	0
Interno	0	0
Externo	0	0
Otros Orígenes de Financiamiento	1,289,208	136,639
Aplicación	0	129,495
Servicios de la Deuda	0	0
Interno	0	0
Externo	0	0
Otras Aplicaciones de Financiamiento	0	0
Flujos netos de Efectivo por Actividades de Financiamiento	1,289,208	7,144
Incremento/Disminución Neta en el Efectivo y Equivalentes al Efectivo	29,097	7,147
Efectivo y Equivalentes al Efectivo al inicio del Ejercicio	127,253	120,106
Efectivo y Equivalentes al Efectivo al final del Ejercicio	156,350	127,253

Bajo protesta de decir verdad declaramos que los Estados Financieros y sus Notas son razonablemente correctos y responsabilidad del emisor.

Elaboró

Verificó

Autorizó

LIC. HÉCTOR ORTEGA DEL ÁNGEL
JEFE DEL DEPTO ADMINISTRATIVO

LIC. HÉCTOR ORTEGA DEL ÁNGEL
JEFE DEL DEPTO ADMINISTRATIVO

LIC. JUAN FRANCISCO MARÍN VIVEROS
DIRECTOR GENERAL

CUENTA PÚBLICA DE 2024
GOBIERNO DEL ESTADO DE VERACRUZ DE IGNACIO DE LA LLAVE
INSTITUTO VERACRUZANO DE DESARROLLO MUNICIPAL
Informe sobre Pasivos Contingentes
Del 1 de enero al 31 de diciembre de 2024
(Cifras en Pesos)

EXPEDIENTE	MONTO
22/VI/2017	\$ 475,947.20
911/2019-V	\$ 205,331.62
TOTAL	\$ 681,278.82

Bajo protesta de decir verdad, declaramos que los Estados Financieros y sus Notas son razonablemente correctos y son responsabilidad del emisor.


Elaboró
LIC. HÉCTOR ORTEGA DEL ÁNGEL
JEFE DEL DEPTO ADMINISTRATIVO


Verificó
LIC. HÉCTOR ORTEGA DEL ÁNGEL
JEFE DEL DEPTO ADMINISTRATIVO


Autorizó
LIC. JUAN FRANCISCO MARÍN VIVEROS
DIRECTOR GENERAL

7

NOTAS AL ESTADO DE FLUJO DE EFECTIVO

Concepto	2024	2023
Efectivo	0	0
Bancos/Tesorería	156,350	32,133
Bancos/Dependencias y Otros	0	0
Inversiones Temporales (Hasta 3 meses)	0	0
Fondos con Afectación Específica	0	0
Depósitos de Fondos de Terceros en Garantía y/o Administración	0	0
Otros Efectivos y Equivalentes	0	0
Total de Efectivo y Equivalentes	156,350	32,133

Concepto	2024	2023
Resultados del Ejercicio Ahorro/Desahorro	40,249	-916
<i>Movimientos de partidas (o rubros) que no afectan al efectivo.</i>	0	0
Depreciación	0	0
Amortización	0	0
Incrementos en las provisiones	0	0
Incremento en inversiones producido por revaluación	0	0
Ganancia/pérdida en venta de bienes muebles, inmuebles e intangibles	0	0
Incremento en cuentas por cobrar	0	0
Flujos de Efectivo Netos de las Actividades de Operación	40,249	-916

CUENTA PÚBLICA DE 2024

GOBIERNO DEL ESTADO DE VERACRUZ DE IGNACIO DE LA LLAVE
 INSTITUTO VERACRUZANO DE DESARROLLO MUNICIPAL
 Conciliación entre los Ingresos Presupuestarios y Contables
 Correspondiente del 1 de enero al 31 de diciembre de 2024
 (Cifras en pesos)

1. Total de Ingresos Presupuestarios	6,100,342
2. Más Ingresos Contables No Presupuestarios	0
2.1 Ingresos Financieros	0
2.2 Incremento por Variación de Inventarios	0
2.3 Disminución del Exceso de Estimaciones por Pérdida o Deterioro u Obsolescencia	0
2.4 Disminución del Exceso de Provisiones	0
2.5 Otros Ingresos y Beneficios Varios	0
2.6 Otros Ingresos Contables No Presupuestarios	0
3. Menos Ingresos Presupuestarios No Contables	0
3.1 Aprovechamientos Patrimoniales	0
3.2 Ingresos Derivados de Financiamientos	0
3.3 Otros Ingresos Presupuestarios No Contables	0
4. Total de Ingresos Contables	6,100,342

CUENTA PÚBLICA DE 2024

GOBIERNO DEL ESTADO DE VERACRUZ DE IGNACIO DE LA LLAVE
 INSTITUTO VERACRUZANO DE DESARROLLO MUNICIPAL
 Conciliación entre los Egresos Presupuestarios y los Gastos Contables
 Correspondiente del 1 de enero al 31 de diciembre de 2024
 (Cifras en pesos)

1. Total de Egresos Presupuestarios	6,059,863
2. Menos Egresos Presupuestarios No Contables	0
2.1 Materias Primas y Materiales de Producción y Comercialización	0
2.2 Materiales y Suministros	0
2.3 Mobiliario y Equipo de Administración	0
2.4 Mobiliario y Equipo Educativo y Recreativo	0
2.5 Equipo e Instrumental Médico y de Laboratorio	0
2.6 Vehículos y Equipo de Transporte	0
2.7 Equipo de Defensa y Seguridad	0
2.8 Maquinaria, Otros equipos y Herramientas	0
2.9 Activos Biológicos	0
2.10 Bienes Inmuebles	0
2.11 Activos Intangibles	0
2.12 Otra Pública en Bienes de Dominio Público	0
2.13 Otra Pública en Bienes Propios	0
2.14 Acciones y Participaciones de Capital	0
2.15 Compra de Títulos y Valores	0
2.16 Concesión de Préstamos	0
2.17 Inversiones en Fideicomisos, Mandatos y Otros Análogos	0
2.18 Provisiones para Contingencias y Otras Erogaciones Especiales	0
2.19 Amortización de la Deuda Pública	0
2.20 Adeudos de Ejercicios Fiscales Anteriores (ADEFAS)	0
2.21 Otros Egresos Presupuestarios No Contables	0
3. Más Gastos Contables No Presupuestarios	230
3.1 Estimaciones, Depreciaciones, Deterioros, Obsolescencia y Amortizaciones	230
3.2 Provisiones	0
3.3 Disminución de Inventarios	0
3.4 Aumento por Insuficiencia de Estimaciones por Pérdida o Deterioro u Obsolescencia	0
3.5 Aumento por Insuficiencia de Provisiones	0
3.6 Otros Gastos	0
3.7 Otros Gastos Contables No Presupuestarios	0
4. Total de Gastos Contables	6,060,093

[Handwritten signature]

INVEDEM
INSTITUTO VERACRUZANO
DE DESARROLLO MUNICIPAL

SEGOB
SECRETARÍA DE GOBIERNO



GOBIERNO DEL ESTADO DE
VERACRUZ
2024 - 2030

**GOBIERNO DEL ESTADO DE VERACRUZ DE IGNACIO DE LA LLAVE
INSTITUTO VERACRUZANO DE DESARROLLO MUNICIPAL**

CUENTA PÚBLICA DE 2024

DEL 1 DE ENERO AL 31 DE DICIEMBRE DE 2024

APARTADO II

INFORMES PRESUPUESTARIOS

CUENTA PÚBLICA DE 2024
GOBIERNO DEL ESTADO DE VERACRUZANO DE IGNACIO DE LA LLAVE
INSTITUTO VERACRUZANO DE DESARROLLO MUNICIPAL
 Estado Analítico de Ingresos
 Del 1 de enero al 31 de diciembre de 2024
 (Cifras en Pesos)

Rubro de Ingresos	Ingreso					Diferencia (6=5-1)
	Estimado (1)	Ampliaciones y Reducciones (2)	Modificado (3=1+2)	Devengado (4)	Recaudado (5)	
Impuestos	0	0	0	0	0	0
Cuotas y Aportaciones de Seguridad Social	0	0	0	0	0	0
Contribuciones de Mejoras	0	0	0	0	0	0
Derechos	0	0	0	0	0	0
Productos 1	0	0	0	0	0	0
Aprovechamientos 2	0	0	0	0	0	0
Ingresos por Ventas de Bienes, Prestación de Servicios y Otros Ingresos	1,028,864	4	1,028,868	108,370	108,370	-920,494
Participaciones, Aportaciones, Convenios, Incentivos Derivados de la Colaboración Fiscal y Fondos Distintos de Aportaciones	0	0	0	0	0	0
Transferencias, Asignaciones, Subsidios y Subvenciones, Pensiones y Jubilaciones	6,000,000	0	6,000,000	5,991,972	5,991,972	-8,028
Ingresos Derivados de Financiamientos	0	0	0	0	0	0
Total	7,028,864	4	7,028,868	6,100,342	6,100,342	-928,522
				Ingresos excedentes		

Estado Analítico de Ingresos Por Fuente de Financiamiento	Ingreso					Diferencia (6=5-1)
	Estimado (1)	Ampliaciones y Reducciones (2)	Modificado (3=1+2)	Devengado (4)	Recaudado (5)	
Ingresos del Poder Ejecutivo Federal o Estatal y de los Municipios	0	0	0	0	0	0
Impuestos	0	0	0	0	0	0
Cuotas y Aportaciones de Seguridad Social	0	0	0	0	0	0
Contribuciones de Mejoras	0	0	0	0	0	0
Derechos	0	0	0	0	0	0
Productos 1	0	0	0	0	0	0
Aprovechamientos 2	0	0	0	0	0	0
Participaciones, Aportaciones, Convenios, Incentivos Derivados de la Colaboración Fiscal y Fondos Distintos de Aportaciones	0	0	0	0	0	0
Transferencias, Asignaciones, Subsidios y Subvenciones, Pensiones y Jubilaciones	0	0	0	0	0	0
Ingresos de los Entes Públicos de los Poderes Legislativo y Judicial, de los Órganos Autónomos y del Sector Paraestatal o Paramunicipal, así como de las Empresas Productivas del Estado	7,028,864	4	7,028,868	6,100,342	6,100,342	-928,522
Cuotas y Aportaciones de Seguridad Social	0	0	0	0	0	0
Productos 1	0	0	0	0	0	0
Ingresos por Ventas de Bienes, Prestación de Servicios y Otros Ingresos 3	1,028,864	4	1,028,868	108,370	108,370	-920,494
Transferencias, Asignaciones, Subsidios y Subvenciones, Pensiones y Jubilaciones	6,000,000	0	6,000,000	5,991,972	5,991,972	-8,028
Ingresos derivados de financiamiento	0	0	0	0	0	0
Ingresos Derivados de Financiamientos	0	0	0	0	0	0
Total	7,028,864	4	7,028,868	6,100,342	6,100,342	-928,522
				Ingresos excedentes		

1 Incluye intereses que generan las cuentas bancarias de los entes públicos en productos.
 2 Incluye donativos en efectivo del Poder Ejecutivo, entre otros aprovechamientos.
 3 Se refiere a los ingresos propios obtenidos por los Poderes Legislativo y Judicial, los Órganos Autónomos y las entidades de la administración pública paraestatal y paramunicipal, por sus actividades diversas no inherentes a su operación que generan recursos y que no sean ingresos por venta de bienes o prestación de servicios, tales como donativos en efectivo, entre otros.

CUENTA PÚBLICA DE 2024

GOBIERNO DEL ESTADO DE VERACRUZ DE IGNACIO DE LA LLAVE

INSTITUTO VERACRUZANO DE DESARROLLO MUNICIPAL

Estado Analítico del Ejercicio del Presupuesto de Egresos

Clasificación Administrativa

Del 1 de enero al 31 de diciembre de 2024

(Cifras en Pesos)

Concepto	Egresos					Subejercicio
	Aprobado 1	Ampliaciones/ (Reducciones) 2	Modificado 3 = (1 + 2)	Devengado 4	Pagado 5	
Dependencia o Unidad Administrativa 1	7,028,864	4	7,028,868	6,059,863	6,009,213	969,005
Total del Gasto	7,028,864	4	7,028,868	6,059,863	6,009,213	969,005

CUENTA PÚBLICA DE 2024

GOBIERNO DEL ESTADO DE VERACRUZ DE IGNACIO DE LA LLAVE

INSTITUTO VERACRUZANO DE DESARROLLO MUNICIPAL

Estado Analítico del Ejercicio del Presupuesto de Egresos

Clasificación por Objeto del Gasto (Capítulo y Concepto)

Del 1 de enero al 31 de diciembre de 2024

(Cifras en Pesos)

Concepto	Egresos						Subejercicio 6 = (3 - 4)
	Aprobado	Ampliaciones/ (Reducciones)	Modificado	Devengado	Pagado		
	1	2	3 = (1 + 2)	4	5		
Servicios Personales	5,250,036	0	5,250,036	5,217,587	5,217,587	32,449	
Remuneraciones al Personal de Carácter Permanente	0	0	0	0	0	0	
Remuneraciones al Personal de Carácter Transitorio	0	0	0	0	0	0	
Remuneraciones Adicionales y Especiales	0	0	0	0	0	0	
Seguridad Social	192,200	0	192,200	188,052	188,052	4,148	
Otras Prestaciones Sociales y Económicas	5,057,836	0	5,057,836	5,029,535	5,029,535	28,301	
Previsiones	0	0	0	0	0	0	
Pago de Estímulos a Servidores Públicos	0	0	0	0	0	0	
Materiales y Suministros	642,456	4,800	647,256	406,028	406,028	241,228	
Materiales de Administración, Emisión de Documentos y Artículos	379,200	-23,381	355,819	176,359	176,359	179,460	
Oficiales	27,700	16,900	44,600	36,916	36,916	7,684	
Alimentos y Utensilios	0	0	0	0	0	0	
Materias Primas y Materiales de Producción y Comercialización	0	0	0	0	0	0	
Materiales y Artículos de Construcción y de Reparación	0	0	0	0	0	0	
Productos Químicos, Farmacéuticos y de Laboratorio	0	0	0	0	0	0	
Combustibles, Lubricantes y Aditivos	226,756	-32,426	194,330	142,753	142,753	51,577	
Vestuario, Blancos, Prendas de Protección y Artículos Deportivos	0	0	0	0	0	0	
Materiales y Suministros Para Seguridad	0	0	0	0	0	0	
Herramientas, Refacciones y Accesorios Menores	8,800	43,707	52,507	50,000	50,000	2,507	
Servicios Generales	1,136,372	-4,796	1,131,576	436,248	385,598	695,328	
Servicios Básicos	41,160	-17	41,143	40,859	40,859	284	
Servicios de Arrendamiento	54,000	8,150	62,150	62,150	62,150	0	
Servicios Profesionales, Científicos, Técnicos y Otros Servicios	559,509	-8,673	550,836	85,800	51,623	465,036	
Servicios Financieros, Bancarios y Comerciales	9,360	7,983	17,343	17,339	17,339	4	
Servicios de Instalación, Reparación, Mantenimiento y Conservación	0	6,000	6,000	6,000	6,000	0	
Servicios de Comunicación Social y Publicidad.	214,499	-6,064	208,435	0	0	208,435	
Servicios de Traslado y Viáticos	113,388	-48,543	64,845	43,648	43,648	21,197	
Servicios Oficiales	0	0	0	0	0	0	
Otros Servicios Generales	144,456	36,368	180,824	180,452	163,979	372	
Transferencias, Asignaciones, Subsidios y Otras Ayudas	0	0	0	0	0	0	
Transferencias Internas y Asignaciones al Sector Público	0	0	0	0	0	0	
Transferencias al Resto del Sector Público	0	0	0	0	0	0	

CUENTA PÚBLICA DE 2024

GOBIERNO DEL ESTADO DE VERACRUZ DE IGNACIO DE LA LLAVE

INSTITUTO VERACRUZANO DE DESARROLLO MUNICIPAL

Estado Analítico del Ejercicio del Presupuesto de Egresos

Clasificación por Objeto del Gasto (Capítulo y Concepto)

Del 1 de enero al 31 de diciembre de 2024

(Cifras en Pesos)

Concepto	Egresos				Subejercicio
	Aprobado	Ampliaciones/ (Reducciones)	Modificado	Devengado	
	1	2	3 = (1 + 2)	4	5
Subsidios y Subvenciones	0	0	0	0	0
Ayudas Sociales	0	0	0	0	0
Pensiones y Jubilaciones	0	0	0	0	0
Transferencias a Fideicomisos, Mandatos y Otros Análogos	0	0	0	0	0
Transferencias a la Seguridad Social	0	0	0	0	0
Donativos	0	0	0	0	0
Transferencias al Exterior	0	0	0	0	0
Bienes Muebles, Inmuebles e Intangibles	0	0	0	0	0
Mobiliario y Equipo de Administración	0	0	0	0	0
Mobiliario y Equipo Educativo y Recreativo	0	0	0	0	0
Equipo e Instrumental Médico y de Laboratorio	0	0	0	0	0
Vehículos y Equipo de Transporte	0	0	0	0	0
Equipo de Defensa y Seguridad	0	0	0	0	0
Maquinaria, Otros Equipos y Herramientas	0	0	0	0	0
Activos Biológicos	0	0	0	0	0
Bienes Inmuebles	0	0	0	0	0
Activos Intangibles	0	0	0	0	0
Inversión Pública	0	0	0	0	0
Obra Pública en Bienes de Dominio Público	0	0	0	0	0
Obra Pública en Bienes Propios	0	0	0	0	0
Proyectos Productivos y Acciones de Fomento	0	0	0	0	0
Inversiones Financieras y Otras Provisiones	0	0	0	0	0
Inversiones Para el Fomento de Actividades Productivas.	0	0	0	0	0
Acciones y Participaciones de Capital	0	0	0	0	0
Compra de Títulos y Valores	0	0	0	0	0
Concesión de Préstamos	0	0	0	0	0
Inversiones en Fideicomisos, Mandatos y Otros Análogos	0	0	0	0	0
Otras Inversiones Financieras	0	0	0	0	0
Provisiones para Contingencias y Otras Erogaciones Especiales	0	0	0	0	0
Participaciones y Aportaciones	0	0	0	0	0
Participaciones	0	0	0	0	0
Aportaciones	0	0	0	0	0
Convenios	0	0	0	0	0
Deuda Pública	0	0	0	0	0
			3 = (1 + 2)	4	5
			6 = (3 - 4)		

CUENTA PÚBLICA DE 2024

GOBIERNO DEL ESTADO DE VERACRUZ DE IGNACIO DE LA LLAVE
 INSTITUTO VERACRUZANO DE DESARROLLO MUNICIPAL
 Estado Analítico del Ejercicio del Presupuesto de Egresos
 Clasificación por Objeto del Gasto (Capítulo y Concepto)
 Del 1 de enero al 31 de diciembre de 2024
 (Cifras en Pesos)

Concepto	Egresos						Subejercicio
	Aprobado 1	Ampliaciones/ (Reducciones) 2	Modificado 3 = (1 + 2)	Devengado 4	Pagado 5	6 = (3 - 4)	
Amortización de la Deuda Pública	0	0	0	0	0	0	0
Intereses de la Deuda Pública	0	0	0	0	0	0	0
Comisiones de la Deuda Pública	0	0	0	0	0	0	0
Gastos de la Deuda Pública	0	0	0	0	0	0	0
Costo por Coberturas	0	0	0	0	0	0	0
Apoyos Financieros	0	0	0	0	0	0	0
Adeudos de Ejercicios Fiscales Anteriores (Adefas)	0	0	0	0	0	0	0
Total del Gasto	7,028,864	4	7,028,868	6,059,863	6,009,213	969,005	

CUENTA PÚBLICA DE 2024

GOBIERNO DEL ESTADO DE VERACRUZ DE IGNACIO DE LA LLAVE
INSTITUTO VERACRUZANO DE DESARROLLO MUNICIPAL
 Estado Analítico del Ejercicio del Presupuesto de Egresos
 Clasificación Económica (por Tipo de Gasto)
 Del 1 de enero al 31 de diciembre de 2024
 (Cifras en Pesos)

Concepto	Egresos					Subejercicio 6 = (3 - 4)
	Aprobado 1	Ampliaciones/ (Reducciones) 2	Modificado 3 = (1 + 2)	Devengado 4	Pagado 5	
Gasto Corriente	7,028,864	4	7,028,868	6,059,863	6,009,213	969,005
Gasto de Capital	0	0	0	0	0	0
Amortización de la Deuda y Disminución de Pasivos	0	0	0	0	0	0
Pensiones y Jubilaciones	0	0	0	0	0	0
Participaciones	0	0	0	0	0	0
Total del Gasto	7,028,864	4	7,028,868	6,059,863	6,009,213	969,005



CUENTA PÚBLICA DE 2024

GOBIERNO DEL ESTADO DE VERACRUZ DE IGNACIO DE LA LLAVE
 INSTITUTO VERACRUZANO DE DESARROLLO MUNICIPAL
 Estado Analítico del Ejercicio del Presupuesto de Egresos
 Clasificación Funcional (Finalidad y Función)
 Del 1 de enero al 31 de diciembre de 2024
 (cifras en Pesos)

Concepto	Egresos						Subejercicio
	Aprobado	Ampliaciones/ (reducciones)	Modificado	Devengado	Pagado		
	1	2	3 = (1 + 2)	4	5	6 = (3 - 4)	
Gobierno	7,028,864	4	7,028,868	6,059,863	6,009,213	969,005	0
Legislación			0			0	0
Justicia			0			0	0
Coordinación de la Política de Gobierno	7,028,864	4	7,028,868	6,059,863	6,009,213	969,005	0
Relaciones Exteriores			0			0	0
Asuntos Financieros y Hacendarios			0			0	0
Seguridad Nacional			0			0	0
Asuntos de Orden Público y de Seguridad Interior			0			0	0
Otros Servicios Generales			0			0	0
Desarrollo Social	0	0	0	0	0	0	0
Protección Ambiental			0			0	0
Vivienda y Servicios a la Comunidad			0			0	0
Salud			0			0	0
Recreación, Cultura y Otras Manifestaciones Sociales			0			0	0
Educación			0			0	0
Protección Social			0			0	0
Otros Asuntos Sociales			0			0	0
Desarrollo Económico	0	0	0	0	0	0	0
Asuntos Económicos, Comerciales y Laborales en General			0			0	0
Agropecuaria, Silvicultura, Pesca y Caza			0			0	0
Combustibles y Energía			0			0	0
Minería, Manufacturas y Construcción			0			0	0
Transporte			0			0	0
Comunicaciones			0			0	0
Turismo			0			0	0
Ciencia, Tecnología e Innovación			0			0	0
Otras Industrias y Otros Asuntos Económicos			0			0	0
Otras no Clasificadas en Funciones Anteriores	0	0	0	0	0	0	0
Transacciones de la Deuda Pública / Costo Financiero de la Deuda			0			0	0
Transferencias, Participaciones y Aportaciones entre Diferentes Niveles y			0			0	0
Órdenes de Gobierno			0			0	0
Saneamiento del Sistema Financiero			0			0	0
Adeudos de Ejercicios Fiscales Anteriores			0			0	0
Total del Gasto	7,028,864	4	7,028,868	6,059,863	6,009,213	969,005	

CUENTA PÚBLICA DE 2024

GOBIERNO DEL ESTADO DE VERACRUZ DE IGNACIO DE LA LLAVE
 INSTITUTO VERACRUZANO DE DESARROLLO MUNICIPAL
 Endeudamiento Neto
 Del 1 de enero al 31 de diciembre de 2024
 (Cifras en Pesos)

Identificación de Crédito o Instrumento	Contratación / Colocación A	Amortización B	Endeudamiento Neto C = A - B
	Créditos Bancarios		
			0
			0
			0
			0
			0
			0
			0
			0
			0
			0
Total Créditos Bancarios	0		0
	Otros Instrumentos de Deuda		
			0
			0
			0
			0
			0
			0
			0
			0
Total Otros Instrumentos de Deuda	0		0
TOTAL	0		0

(Handwritten signature and initials in blue ink)

CUENTA PÚBLICA DE 2024

**GOBIERNO DEL ESTADO DE VERACRUZ DE IGNACIO DE LA LLAVE
INSTITUTO VERACRUZANO DE DESARROLLO MUNICIPAL**

Indicadores de Postura Fiscal

Del 1 de enero al 31 de diciembre de 2024

(Cifras en Pesos)

Concepto	Estimado/Aprobado	Devengado	Recaudado/Pagado
I. Ingresos Presupuestarios (I=1+2)			
1. Ingresos del Gobierno de la Entidad Federativa	7,028,864	6,100,342	6,100,342
2. Ingresos del Sector Paraestatal	7,028,864	6,100,342	6,100,342
II. Egresos Presupuestarios (II=3+4)			
3. Egresos del Gobierno de la Entidad Federativa	7,028,864	6,060,093	6,009,443
4. Egresos del Sector Paraestatal	7,028,864	6,059,863	6,009,213
III. Balance Presupuestario (Superávit o Déficit) (III = I - II)	0	40,249	90,899

Concepto	Estimado/Aprobado	Devengado	Recaudado/Pagado
III. Balance presupuestario (Superávit o Déficit)	0	40,249	90,899
IV. Intereses, Comisiones y Gastos de la Deuda	0	0	0
V. Balance Primario (Superávit o Déficit) (V= III + IV)	0	40,249	90,899

Concepto	Estimado/Aprobado	Devengado	Recaudado/Pagado
A. Financiamiento	0	0	0
B. Amortización de la deuda	0	0	0
C. Financiamiento Neto (C = A - B)	0	0	0

INVEDEM
INSTITUTO VERACRUZANO
DE DESARROLLO MUNICIPAL

SEGOB
SECRETARÍA DE GOBIERNO



GOBIERNO DEL ESTADO DE
VERACRUZ
2024 - 2030

GOBIERNO DEL ESTADO DE VERACRUZ DE IGNACIO DE LA LLAVE
INSTITUTO VERACRUZANO DE DESARROLLO MUNICIPAL

CUENTA PÚBLICA DE 2024

DEL 1 DE ENERO AL 31 DE DICIEMBRE DE 2024

APARTADO III

INFORMES PROGRAMÁTICOS

CUENTA PÚBLICA DE 2024

GOBIERNO DEL ESTADO DE VERACRUZ DE IGNACIO DE LA LLAVE
 INSTITUTO VERACRUZANO DE DESARROLLO MUNICIPAL
 Gasto por Categoría Programática
 Del 1 de enero al 31 de diciembre de 2024
 (Cifras en Pesos)

Concepto	Egresos					Subejercicio 6 = (3 - 4)
	Aprobado 1	Ampliaciones/ (Reducciones) 2	Modificado 3 = (1 + 2)	Devengado 4	Pagado 5	
Programas						
Subsidios: Sector Social y Privado o Entidades Federativas y Municipios	0	0	0	0	0	0
Sujetos a Reglas de Operación						0
Otros Subsidios						0
Desempeño de las Funciones	6,836,664	4	6,836,668	5,871,811	5,821,162	964,857
Prestación de Servicios Públicos	6,836,664	4	6,836,668	5,871,811	5,821,162	964,857
Provisión de Bienes Públicos						0
Planeación, seguimiento y evaluación de políticas públicas	0	0	0	0	0	0
Promoción y fomento						0
Regulación y supervisión						0
Funciones de las Fuerzas Armadas (Únicamente Gobierno Federal)						0
Específicos						0
Proyectos de Inversión						0
Administrativos y de Apoyo	0	0	0	0	0	0
Apoyo al proceso presupuestario y para mejorar la eficiencia institucional						0
Apoyo a la función pública y al mejoramiento de la gestión						0
Operaciones ajenas						0
Compromisos	0	0	0	0	0	0
Obligaciones de cumplimiento de resolución jurisdiccional						0
Desastres Naturales						0
Obligaciones	192,200	0	192,200	188,052	188,051	4,148
Pensiones y jubilaciones						0
Aportaciones a la seguridad social	192,200	0	192,200	188,052	188,051	4,148
Aportaciones a fondos de estabilización						0
Aportaciones a fondos de inversión y reestructura de pensiones						0
Programas de Gasto Federalizado (Gobierno Federal)	0	0	0	0	0	0
Gasto Federalizado						0
Participaciones a entidades federativas y municipios						0
Costo financiero, deuda o apoyos a deudores y ahorradores de la banca						0
Adeudos de ejercicios fiscales anteriores						0
Total del Gasto	7,028,864	4	7,028,868	6,059,863	6,009,213	969,005

7,028,864

4

7,028,868

6,059,863

6,009,213

969,005

CUENTA PÚBLICA DE 2024
GOBIERNO DEL ESTADO DE VERACRUZ DE IGNACIO DE LA LLAVE
Programas y Proyectos de Inversión
Del 1 de enero al 31 de diciembre de 2024
(Cifras en Pesos)

Ente Público: **INSTITUTO VERACRUZANO DE DESARROLLO MUNICIPAL**

**ESTE ORGANISMO NO CUENTA CON INFORMACION REFERENTE A PROGRAMAS Y PROYECTOS DE INVERSION
POR LO TANTO SE PRESENTA SIN DATOS**




CUENTA PÚBLICA DE 2024
GOBIERNO DEL ESTADO DE VERACRUZ DE IGNACIO DE LA LLAVE
Indicadores de Resultados
Del 1 de enero al 31 de diciembre de 2024
(Cifras en Pesos)

INSTITUTO VERACRUZANO DE DESARROLLO MUNICIPAL

Ente Público:

SE ADJUNTA INFORMACIÓN SOPORTE





Gobierno del Estado de Veracruz de Ignacio de la Llave
Presupuesto Basado en Resultados - Sistema de Evaluación del Desempeño
Reporte de Avance de Indicadores y Justificaciones

Fecha de emisión: 13/01/2025

Reporte al mes de Diciembre de 2024

AAP.A.E.246.Y Impulso al Desarrollo de los Municipios													
Proporción de servidores públicos municipales capacitados con respecto a los convocados													
AAP.A.E.246.Y Impulso al Desarrollo de los Municipios													
Instituto Veracruzano de Desarrollo Municipal													
Instituto Veracruzano de Desarrollo Municipal													
Nivel del objetivo del PP que mide:													
Gobierno													
Características del Indicador													
(Número de servidores públicos municipales capacitados./Número de servidores públicos convocados a capacitación.)*100													
Fórmula :													
Tipo fórmula:	Otras proporciones	Frecuencia:	Mensual	Dimensión:	Eficacia	Sentido:	Ascendente	Tipo:	Estrategico				
Número de servidores públicos municipales capacitados. (48474)	Número de servidores públicos convocados a capacitación. (48475)												
Unidad de medida:	Servidores (as) públicos.	Tipo acumulado:	SUMATORIA	Unidad de medida:	Servidores (as) públicos.	Tipo acumulado:	SUMATORIA						
Metas del Indicador													
Meta Programada													
Var	Enero	Febrero	Marzo	Abril	Mayo	Junio	Julio	Agosto	Septiembre	Octubre	Noviembre	Diciembre	TOTAL
48474	10.00	800.00	400.00	400.00	100.00	800.00	455.00	600.00	700.00	800.00	700.00	355.00	6,120.00
48475	10.00	800.00	400.00	400.00	100.00	800.00	455.00	600.00	700.00	800.00	700.00	355.00	6,120.00
Resultado	100.00	100.00	100.00	100.00	100.00	100.00	100.00	100.00	100.00	100.00	100.00	100.00	100.00
Meta Realizada													
Var	Enero	Febrero	Marzo	Abril	Mayo	Junio	Julio	Agosto	Septiembre	Octubre	Noviembre	Diciembre	TOTAL
48474	0.00	0.00	43.00	2.00	1.00	886.00	302.00	402.00	505.00	315.00	615.00	0.00	3,071.00
48475	0.00	0.00	43.00	2.00	1.00	886.00	302.00	402.00	505.00	315.00	615.00	0.00	3,071.00
Resultado	0.00	0.00	100.00	100.00	100.00	100.00	100.00	100.00	100.00	100.00	100.00	0.00	100.00
Avances del Indicador													
Avance en el mes:	0.00												
Programado en el mes:	100.00												
% de cumplimiento:	0.00												
Avance al mes:	100.00												
Programado al mes:	100.00												
% de cumplimiento:	100.00												



Gobierno del Estado de Veracruz de Ignacio de la Llave
Presupuesto Basado en Resultados - Sistema de Evaluación del Desempeño
Reporte de Avance de Indicadores y Justificaciones

Fecha de emisión: 13/01/2025

Reporte al mes de Diciembre de 2024

Justificación del Incumplimiento del Indicador por Mes		
	Justificación	Adjunto
Enero	No se realizó capacitación debido a la implementación del "Simposium Anual de Regidoras-es, Veracruz 2024", en la recopilación de la base de datos de los 630 regidores y regidoras del Estado.	NO
Febrero	NO SE REALIZÓ POR ESTAR EL PERSONAL INTEGRANDO EXPEDIENTES DE CONOCER.	NO
DICIEMBRE	NO SE REALIZÓ LA CAPATACIÓN A LOS SERVIDORES PÚBLICOS PROGRAMADOS DEBIDO A QUE EL DÍA 01 DE DICIEMBRE DE 2024 SE LLEVÓ A CABO EL CAMBIO DE GOBIERNO SEXENAL Y, A SU VEZ, EL CAMBIO DE TITULARES DE DEPENDENCIAS Y ENTIDADES, ASÍ MISMO, SE ATRAVESÓ EL PERÍODO VACACIONAL DE INVIERNO 2024.	NO



Gobierno del Estado de Veracruz de Ignacio de la Llave
Presupuesto Basado en Resultados - Sistema de Evaluación del Desempeño
Reporte de Avance de Indicadores y Justificaciones

Fecha de emisión: 13/01/2025

Reporte al mes de Diciembre de 2024

AAP.A.E.246.Y Impulso al Desarrollo de los Municipios Proporción de productos editoriales municipalistas elaborados con respecto a los programados.													
Nombre del PP o Al al que pertenece:		AAP.A.E.246.Y Impulso al Desarrollo de los Municipios											
UR responsable del indicador:		Instituto Veracruzano de Desarrollo Municipal											
Dependencia o entidad responsable:		Instituto Veracruzano de Desarrollo Municipal											
Beneficiario:		Gobierno											
Nivel del objetivo del PP que mide:													
Características del Indicador													
Fórmula : (Número de productos editoriales municipalistas elaborados./Total de proyectos editoriales municipalistas programados.)*100													
Tipo fórmula:		Eficacia programática	Frecuencia:	Mensual	Dimensión:	Eficacia	Sentido:	Ascendente	Tipo:	Estrategico			
Número de productos editoriales municipalistas elaborados. (48476)		Total de proyectos editoriales municipalistas programados. (48477)											
Unidad de medida:		Productos editoriales.	Tipo acumulado:	SUMATORIA	Unidad de medida:	Productos editoriales.			Tipo acumulado:	SUMATORIA			
Metas del Indicador													
Meta Programada													
Var	Enero	Febrero	Marzo	Abril	Mayo	Junio	Julio	Agosto	Septiembre	Octubre	Noviembre	Diciembre	TOTAL
48476	1.00	1.00	1.00	1.00	1.00	1.00	1.00	1.00	1.00	1.00	1.00	1.00	12.00
48477	1.00	1.00	1.00	1.00	1.00	1.00	1.00	1.00	1.00	1.00	1.00	1.00	12.00
Resultado	100.00	100.00	100.00	100.00	100.00	100.00	100.00	100.00	100.00	100.00	100.00	100.00	100.00
Meta Realizada													
Var	Enero	Febrero	Marzo	Abril	Mayo	Junio	Julio	Agosto	Septiembre	Octubre	Noviembre	Diciembre	TOTAL
48476	1.00	0.00	0.00	0.00	0.00	0.00	1.00	1.00	1.00	1.00	1.00	1.00	7.00
48477	1.00	1.00	1.00	1.00	1.00	1.00	1.00	1.00	1.00	1.00	1.00	1.00	12.00
Resultado	100.00	0.00	0.00	0.00	0.00	0.00	100.00	100.00	100.00	100.00	100.00	100.00	58.33
Avances del Indicador													
Avance en el mes:		100.00											
Programado en el mes:		100.00											
% de cumplimiento:		100.00											
Avance al mes:		58.33											
Programado al mes:		100.00											
% de cumplimiento:		58.33											



Gobierno del Estado de Veracruz de Ignacio de la Llave
Presupuesto Basado en Resultados - Sistema de Evaluación del Desempeño
Reporte de Avance de Indicadores y Justificaciones

Fecha de emisión: 13/01/2025

Reporte al mes de Diciembre de 2024

Justificación del Incumplimiento del Indicador por Mes		Adjunto
	Justificación	
Febrero	NO SE REPORTA PUBLICACIÓN POR VEDA ELECTORAL	NO
Marzo	POR VEDA ELECTORAL NO SE ESTÁ PUBLICANDO LA REVISTA	NO
Abril	NO SE PUBLICÓ POR VEDA ELECTORAL	NO
Mayo	NO SE PUBLICÓ POR VEDA ELECTORAL	NO
Junio	SE ESTUVO TRABAJANDO EN OTRA PUBLICACION	NO



Gobierno del Estado de Veracruz de Ignacio de la Llave
Presupuesto Basado en Resultados - Sistema de Evaluación del Desempeño
Reporte de Avance de Indicadores y Justificaciones

Fecha de emisión: 13/01/2025

Reporte al mes de Diciembre de 2024

Nombre del PP o AI al que pertenece: AAP.A.E.246.Y Impulso al Desarrollo de los Municipios Proporción de solicitudes de asesoría atendidas.													
UR responsable del indicador: Instituto Veracruzano de Desarrollo Municipal													
Dependencia o entidad responsable: Instituto Veracruzano de Desarrollo Municipal													
Nivel del objetivo del PP que mide:													
Beneficiario: Gobierno													
Características del Indicador													
Fórmula : (Número de solicitudes de asesorías atendidas./Total de solicitudes de asesorías recibidas.) *100													
Tipo fórmula: Otras proporciones			Frecuencia: Mensual			Dimensión: Eficacia			Sentido: Ascendente			Tipo: Estratégico	
Número de solicitudes de asesorías atendidas. (48478)													
Unidad de medida: Solicitudes asesorías.													
Tipo acumulado: SUMATORIA													
Unidad de medida: Solicitudes de asesorías.													
Tipo acumulado: SUMATORIA													
Metas del Indicador													
Meta Programada													
Var	Enero	Febrero	Marzo	Abril	Mayo	Junio	Julio	Agosto	Septiembre	Octubre	Noviembre	Diciembre	TOTAL
48478	10.00	10.00	10.00	10.00	10.00	10.00	10.00	10.00	10.00	10.00	10.00	10.00	120.00
48479	10.00	10.00	10.00	10.00	10.00	10.00	10.00	10.00	10.00	10.00	10.00	10.00	120.00
Resultado	100.00	100.00	100.00	100.00	100.00	100.00	100.00	100.00	100.00	100.00	100.00	100.00	100.00
Meta Realizada													
Var	Enero	Febrero	Marzo	Abril	Mayo	Junio	Julio	Agosto	Septiembre	Octubre	Noviembre	Diciembre	TOTAL
48478	10.00	10.00	10.00	10.00	10.00	13.00	10.00	10.00	10.00	10.00	10.00	10.00	113.00
48479	10.00	10.00	10.00	10.00	10.00	13.00	10.00	10.00	10.00	10.00	10.00	10.00	113.00
Resultado	100.00	100.00	100.00	100.00	100.00	100.00	100.00	100.00	100.00	100.00	100.00	100.00	100.00
Avances del Indicador													
Avance en el mes: 0.00													
Programado en el mes: 100.00													
% de cumplimiento: 0.00													
Avance al mes: 100.00													
Programado al mes: 100.00													
% de cumplimiento: 100.00													



Gobierno del Estado de Veracruz de Ignacio de la Llave
Presupuesto Basado en Resultados - Sistema de Evaluación del Desempeño
Reporte de Avance de Indicadores y Justificaciones

Fecha de emisión: 13/01/2025

Reporte al mes de Diciembre de 2024

Justificación del Incumplimiento del Indicador por Mes		Adjunto
DICIEMBRE	Justificación	NO
DURANTE EL PERIODO REPORTADO NO SE RECIBIERON SOLICITUDES DE ASESORÍAS.		

Responsables de la información	
Nombre, cargo y firma del Responsable del Indicador	Nombre, cargo y firma del Titular de la Unidad Responsable
<p>ING. HUGO MIGUEL Y ACO JEFE DEL DEPARTAMENTO DE FORTALECIMIENTO MUNICIPAL</p> <p>Nombre, cargo y firma del Enlace Institucional</p> <p>LIC. HÉCTOR ORTEGA DEL ÁNGEL JEFE DEL DEPARTAMENTO ADMINISTRATIVO</p>	<p>ING. HUGO MIGUEL Y ACO JEFE DEL DEPARTAMENTO DE FORTALECIMIENTO MUNICIPAL</p> <p>Nombre, cargo y firma del Titular de la dependencia o Entidad</p> <p>LIC. JUAN FRANCISCO MARÍN VIVEROS DIRECTOR GENERAL</p>



Gobierno del Estado de Veracruz de Ignacio de la Llave
Presupuesto Basado en Resultados - Sistema de Evaluación del Desempeño
Reporte de Avance de Indicadores y Justificaciones

Fecha de emisión: 13/01/2025

Reporte al mes de Diciembre de 2024

GHP.R.E.471.Y - Atención al Acceso de la Información Pública															
Proporción de solicitudes respondidas															
Nombre del PP o AI al que pertenece:		GHP.R.E.471.Y - Atención al Acceso de la Información Pública													
UR responsable del indicador:		Instituto Veracruzano de Desarrollo Municipal													
Dependencia o entidad responsable:		Instituto Veracruzano de Desarrollo Municipal													
Beneficiario:		Gobierno													
Nivel del objetivo del PP que mide:															
Características del Indicador															
(Solicitudes de información respondidas/Solicitudes de información recibidas)*100															
Tipo fórmula:		Otras proporciones		Frecuencia:		Trimestral		Dimensión:		Eficacia		Sentido:	Ascendente	Tipo:	Gestion
Solicitudes de información respondidas (45612)								Solicitudes de información recibidas (45613)							
Unidad de medida:		Solicitudes respondidas		Tipo acumulado:		SUMATORIA		Unidad de medida:		Solicitudes recibidas		Tipo acumulado:		SUMATORIA	
Metas del Indicador															
Meta Programada															
Var	Enero	Febrero	Marzo	Abril	Mayo	Junio	Julio	Agosto	Septiembre	Octubre	Noviembre	Diciembre	TOTAL		
45612	0.00	0.00	1.00	0.00	0.00	1.00	0.00	0.00	1.00	0.00	0.00	0.00	1.00	4.00	
45613	0.00	0.00	1.00	0.00	0.00	1.00	0.00	0.00	1.00	0.00	0.00	0.00	1.00	4.00	
Resultado	0.00	0.00	100.00	0.00	0.00	100.00	0.00	0.00	100.00	0.00	0.00	0.00	100.00	100.00	
Meta Realizada															
Var	Enero	Febrero	Marzo	Abril	Mayo	Junio	Julio	Agosto	Septiembre	Octubre	Noviembre	Diciembre	TOTAL		
45612	0.00	0.00	4.00	0.00	0.00	7.00	0.00	0.00	4.00	0.00	0.00	0.00	4.00	19.00	
45613	0.00	0.00	4.00	0.00	0.00	7.00	0.00	0.00	4.00	0.00	0.00	0.00	5.00	20.00	
Resultado	0.00	0.00	100.00	0.00	0.00	100.00	0.00	0.00	100.00	0.00	0.00	0.00	80.00	95.00	
Avances del Indicador															
Avance en el mes:		80.00		Avance al mes:		95.00									
Programado en el mes:		100.00		Programado al mes:		100.00									
% de cumplimiento:		80.00		% de cumplimiento:		95.00									



Gobierno del Estado de Veracruz de Ignacio de la Llave
Presupuesto Basado en Resultados - Sistema de Evaluación del Desempeño
Reporte de Avance de Indicadores y Justificaciones

Fecha de emisión: 13/01/2025

Reporte al mes de Diciembre de 2024

Justificación del incumplimiento del Indicador por Mes		
	Justificación	Adjunto
DICIEMBRE	LA SOLICITUD QUE FALTA DE RESPONDER, ENTRA EN EL PERÍODO SIGUIENTE, DERIVADO DE LA FECHA DE SU RECEPCIÓN Y EL TIEMPO CON QUE SE CUENTA PARA LA MISMA.	NO



Gobierno del Estado de Veracruz de Ignacio de la Llave
Presupuesto Basado en Resultados - Sistema de Evaluación del Desempeño
Reporte de Avance de Indicadores y Justificaciones

Fecha de emisión: 13/01/2025

Reporte al mes de Diciembre de 2024

GHP.R.E.471.Y - Atención al Acceso de la Información Pública																				
Proporción de recursos de revisión interpuestos																				
Nombre del PP o AI al que pertenece:			GHP.R.E.471.Y - Atención al Acceso de la Información Pública																	
UR responsable del indicador:			Instituto Veracruzano de Desarrollo Municipal																	
Dependencia o entidad responsable:			Instituto Veracruzano de Desarrollo Municipal																	
Beneficiario:			Gobierno																	
Características del Indicador																				
Fórmula : (Recursos de revisión interpuestos/Solicitudes de información respondidas)*100																				
Tipo fórmula:			Otras proporciones		Frecuencia:		Trimestral		Dimensión:		Eficacia		Sentido:		Descendente		Tipo:		Gestion	
Recursos de revisión interpuestos (45614)			Solicitudes de información respondidas (45615)																	
Unidad de medida:			Recursos de revisión		Tipo acumulado:		SUMATORIA		Unidad de medida:		Solicitudes respondidas		Tipo acumulado:		SUMATORIA					
Metas del Indicador																				
Meta Programada																				
Var	Enero	Febrero	Marzo	Abril	Mayo	Junio	Julio	Agosto	Septiembre	Octubre	Noviembre	Diciembre	TOTAL							
45614	0.00	0.00	1.00	0.00	0.00	1.00	0.00	0.00	1.00	0.00	0.00	1.00	4.00							
45615	0.00	0.00	1.00	0.00	0.00	1.00	0.00	0.00	1.00	0.00	0.00	1.00	4.00							
Resultado	0.00	0.00	100.00	0.00	0.00	100.00	0.00	0.00	100.00	0.00	0.00	100.00	100.00							
Meta Realizada																				
Var	Enero	Febrero	Marzo	Abril	Mayo	Junio	Julio	Agosto	Septiembre	Octubre	Noviembre	Diciembre	TOTAL							
45614	0.00	0.00	0.00	0.00	0.00	0.00	0.00	0.00	1.00	0.00	0.00	0.00	1.00							
45615	0.00	0.00	0.00	0.00	0.00	0.00	0.00	0.00	1.00	0.00	0.00	0.00	1.00							
Resultado	0.00	0.00	0.00	0.00	0.00	0.00	0.00	0.00	100.00	0.00	0.00	0.00	100.00							
Avances del Indicador																				
Avance en el mes:			0.00										Avance al mes:	100.00						
Programado en el mes:			100.00										Programado al mes:	100.00						
% de cumplimiento:			0.00										% de cumplimiento:	100.00						



Gobierno del Estado de Veracruz de Ignacio de la Llave
Presupuesto Basado en Resultados - Sistema de Evaluación del Desempeño
Reporte de Avance de Indicadores y Justificaciones

Fecha de emisión: 13/01/2025

Reporte al mes de Diciembre de 2024

Justificación del Incumplimiento del Indicador por Mes		Adjunto
	Justificación	
Marzo	NO SE PRESENTARON RECURSOS DE REVISIÓN	NO
Junio	NO IMPUSIERON RECURSOS DE REVISIÓN EN EL PERIODO REPORTADO	NO
DICIEMBRE	NO HUBO RECURSOS DE REVISIÓN EN EL PERIODO REPORTADO.	NO



Gobierno del Estado de Veracruz de Ignacio de la Llave
Presupuesto Basado en Resultados - Sistema de Evaluación del Desempeño
Reporte de Avance de Indicadores y Justificaciones

Fecha de emisión: 13/01/2025

Reporte al mes de Diciembre de 2024

GHP.R.E.471.Y - Atención al Acceso de la Información Pública													
Proporción de recursos de revisión confirmados													
Nombre del PP o Al al que pertenece:		GHP.R.E.471.Y - Atención al Acceso de la Información Pública											
UR responsable del indicador:		Instituto Veracruzano de Desarrollo Municipal											
Dependencia o entidad responsable:		Instituto Veracruzano de Desarrollo Municipal											
Beneficiario:		Gobierno											
Nivel del objetivo del PP que mide:													
Características del Indicador													
(Recursos de revisión confirmados/Recursos de revisión interpuestos)*100													
Fórmula:													
Tipo fórmula:		Otras proporciones											
Recursos de revisión confirmados (45616)		Recursos de revisión interpuestos (45617)											
Unidad de medida:		SUMATORIA											
Tipo acumulado:		SUMATORIA											
Recursos de revisión		Recursos de revisión											
Tipo acumulado:		Tipo acumulado:											
SUMATORIA		SUMATORIA											
Metas del Indicador													
Meta Programada													
Var	Enero	Febrero	Marzo	Abril	Mayo	Junio	Julio	Agosto	Septiembre	Octubre	Noviembre	Diciembre	TOTAL
45616	0.00	0.00	1.00	0.00	0.00	1.00	0.00	0.00	1.00	0.00	0.00	1.00	4.00
45617	0.00	0.00	1.00	0.00	0.00	1.00	0.00	0.00	1.00	0.00	0.00	1.00	4.00
Resultado	0.00	0.00	100.00	0.00	0.00	100.00	0.00	0.00	100.00	0.00	0.00	100.00	100.00
Meta Realizada													
Var	Enero	Febrero	Marzo	Abril	Mayo	Junio	Julio	Agosto	Septiembre	Octubre	Noviembre	Diciembre	TOTAL
45616	0.00	0.00	0.00	0.00	0.00	0.00	0.00	0.00	0.00	0.00	0.00	0.00	0.00
45617	0.00	0.00	0.00	0.00	0.00	0.00	0.00	0.00	0.00	0.00	0.00	0.00	0.00
Resultado	0.00	0.00	0.00	0.00	0.00	0.00	0.00	0.00	0.00	0.00	0.00	0.00	0.00
Avances del Indicador													
Avance en el mes:		0.00											
Programado en el mes:		100.00											
% de cumplimiento:		0.00											
Avance al mes:		0.00											
Programado al mes:		100.00											
% de cumplimiento:		0.00											



Gobierno del Estado de Veracruz de Ignacio de la Llave
Presupuesto Basado en Resultados - Sistema de Evaluación del Desempeño
Reporte de Avance de Indicadores y Justificaciones

Fecha de emisión: 13/01/2025

Reporte al mes de Diciembre de 2024

Justificación del Incumplimiento del Indicador por Mes		Adjunto
	Justificación	
Marzo	NO SE PRESENTARON RECURSOS DE REVISIÓN	NO
Junio	NO HUBO RECURSOS DE REVISIÓN EN EL PERIODO REPORTADO	NO
Septiembre	NO SE CONFIRMÓ NINGUNO EN EL PERIODO REPORTADO.	NO
DICIEMBRE	NO HUBO RECURSOS DE REVISIÓN EN EL PERIODO REPORTADO.	NO



Gobierno del Estado de Veracruz de Ignacio de la Llave
Presupuesto Basado en Resultados - Sistema de Evaluación del Desempeño
Reporte de Avance de Indicadores y Justificaciones

Fecha de emisión: 13/01/2025

Reporte al mes de Diciembre de 2024

<p align="center">GHP.R.E.471.Y - Atención al Acceso de la Información Pública Porcentaje de capacitación otorgada en materia de Acceso a la Información (Transparencia, Gobierno Abierto y Rendición de Cuentas)</p>													
Nombre del PP o AI al que pertenece:			GHP.R.E.471.Y - Atención al Acceso de la Información Pública										
UR responsable del indicador:			Instituto Veracruzano de Desarrollo Municipal										
Dependencia o entidad responsable:			Instituto Veracruzano de Desarrollo Municipal										
Beneficiario:			Gobierno										
Nivel del objetivo del PP que mide:													
Características del Indicador													
Fórmula :													
(Cursos de capacitación en materia de Acceso a la Información impartidos/Cursos de capacitación en materia de Acceso a la Información programados)*100													
Tipo fórmula:			Eficacia programática		Frecuencia:		Trimestral		Dimensión:		Eficacia		
Cursos de capacitación en materia de Acceso a la Información impartidos (456'18)			Cursos de capacitación en materia de Acceso a la Información programados (456'19)		Sentido:		Ascendente		Tipo:		Gestión		
Unidad de medida:			Cursos de capacitación		Tipo acumulado:		SUMATORIA		Unidad de medida:		Cursos de capacitación		
Unidad de medida:			Cursos de capacitación		Tipo acumulado:		SUMATORIA		Unidad de medida:		Cursos de capacitación		
Metas del Indicador													
Meta Programada													
Var	Enero	Febrero	Marzo	Abril	Mayo	Junio	Julio	Agosto	Septiembre	Octubre	Noviembre	Diciembre	TOTAL
456'18	0.00	0.00	1.00	0.00	0.00	1.00	0.00	0.00	0.00	1.00	0.00	0.00	4.00
456'19	0.00	0.00	1.00	0.00	0.00	1.00	0.00	0.00	0.00	1.00	0.00	0.00	4.00
Resultado	0.00	0.00	100.00	0.00	0.00	100.00	0.00	0.00	0.00	100.00	0.00	0.00	100.00
Meta Realizada													
Var	Enero	Febrero	Marzo	Abril	Mayo	Junio	Julio	Agosto	Septiembre	Octubre	Noviembre	Diciembre	TOTAL
456'18	0.00	0.00	2.00	0.00	0.00	2.00	0.00	0.00	0.00	2.00	0.00	0.00	6.00
456'19	0.00	0.00	2.00	0.00	0.00	2.00	0.00	0.00	0.00	2.00	0.00	0.00	6.00
Resultado	0.00	0.00	100.00	0.00	0.00	100.00	0.00	0.00	0.00	100.00	0.00	0.00	100.00
Avances del Indicador													
Avance en el mes:			0.00										
Programado en el mes:			100.00										
% de cumplimiento:			0.00										



Gobierno del Estado de Veracruz de Ignacio de la Llave
Presupuesto Basado en Resultados - Sistema de Evaluación del Desempeño
Reporte de Avance de Indicadores y Justificaciones

Fecha de emisión: 13/01/2025

Reporte al mes de Diciembre de 2024

Justificación del Incumplimiento del Indicador por Mes		
	Justificación	Adjunto
DICIEMBRE	ESTA ACTIVIDAD NO SE REALIZÓ DEBIDO AL CAMBIO DE GOBIERNO Y AL PERIODO VACACIONAL DE INVIERNO	NO



Gobierno del Estado de Veracruz de Ignacio de la Llave
Presupuesto Basado en Resultados - Sistema de Evaluación del Desempeño
Reporte de Avance de Indicadores y Justificaciones

Fecha de emisión: 13/01/2025

Reporte al mes de Diciembre de 2024

GHP.R.E.471.Y - Atención al Acceso de la Información Pública													
Tiempo promedio de respuesta a solicitudes de Acceso a la Información													
Nombre del PP o AI al que pertenece:		GHP.R.E.471.Y - Atención al Acceso de la Información Pública											
UR responsable del indicador:		Instituto Veracruzano de Desarrollo Municipal											
Dependencia o entidad responsable:		Instituto Veracruzano de Desarrollo Municipal											
Beneficiario:		Gobierno											
		Nivel del objetivo del PP que mide:											
Características del Indicador													
Sumatoria de días para responder/Total de solicitudes respondidas													
Fórmula:													
Tipo fórmula:		Razón o promedio		Frecuencia:		Trimestral		Dimensión:		Eficacia		Sentido:	Tipo:
Sumatoria de días para responder (45620)								Total de solicitudes respondidas (45799)					
Unidad de medida:		Días para responder		Tipo acumulado:		SUMATORIA		Unidad de medida:		Solicitudes respondidas		Tipo acumulado:	
												SUMATORIA	
Metas del Indicador													
Meta Programada													
Var	Enero	Febrero	Marzo	Abril	Mayo	Junio	Julio	Agosto	Septiembre	Octubre	Noviembre	Diciembre	TOTAL
45620	0.00	0.00	10.00	0.00	0.00	10.00	0.00	0.00	10.00	0.00	0.00	10.00	40.00
45799	0.00	0.00	1.00	0.00	0.00	1.00	0.00	0.00	1.00	0.00	0.00	1.00	4.00
Resultado	0.00	0.00	10.00	0.00	0.00	10.00	0.00	0.00	10.00	0.00	0.00	10.00	10.00
Meta Realizada													
Var	Enero	Febrero	Marzo	Abril	Mayo	Junio	Julio	Agosto	Septiembre	Octubre	Noviembre	Diciembre	TOTAL
45620	0.00	0.00	7.00	0.00	0.00	7.00	0.00	0.00	7.00	0.00	0.00	7.00	28.00
45799	0.00	0.00	4.00	0.00	0.00	7.00	0.00	0.00	4.00	0.00	0.00	4.00	19.00
Resultado	0.00	0.00	1.75	0.00	0.00	1.00	0.00	0.00	1.75	0.00	0.00	1.75	1.47
Avances del Indicador													
Avance en el mes:		1.75											
Programado en el mes:		10.00											
% de cumplimiento:		17.50											
		Avance al mes: 1.47											
		Programado al mes: 10.00											
		% de cumplimiento: 14.70											



Gobierno del Estado de Veracruz de Ignacio de la Llave
Presupuesto Basado en Resultados - Sistema de Evaluación del Desempeño
Reporte de Avance de Indicadores y Justificaciones

Fecha de emisión: 13/01/2025

Reporte al mes de Diciembre de 2024

Justificación del Incumplimiento del Indicador por Mes		Adjunto
	Justificación	
Marzo	SE CUMPLE CON LO ESTABLECIDO EN LA LEY EN LA MATERIA	NO
Junio	CON BASE EN LA LEY, SE REPORTA EL TIEMPO PROMEDIO DE RESPUESTA	NO
Septiembre	DENTRO DE LOS TIEMPOS ESTABLECIDOS POR LA LEY.	NO
DICIEMBRE	SE CUMPLE CON EL TIEMPO ESTABLECIDO POR LA LEY	NO



Gobierno del Estado de Veracruz de Ignacio de la Llave
Presupuesto Basado en Resultados - Sistema de Evaluación del Desempeño
Reporte de Avance de Indicadores y Justificaciones

Fecha de emisión: 13/01/2025

Reporte al mes de Diciembre de 2024

GHP.R.E.471.Y - Atención al Acceso de la Información Pública
Porcentaje de Actualización de las Obligaciones de Transparencia en el Sistema de Portales de Obligaciones de Transparencia (SIPOT)

Nombre del PP o AI al que pertenece:	GHP.R.E.471.Y - Atención al Acceso de la Información Pública
UR responsable del indicador:	Instituto Veracruzano de Desarrollo Municipal
Dependencia o entidad responsable:	Instituto Veracruzano de Desarrollo Municipal
Beneficiario:	Gobierno
Nivel del objetivo del PP que mide:	

Características del Indicador

Fórmula:	(Total de Obligaciones de Transparencia actualizadas/Total de Obligaciones de Transparencia programadas)*100											
Tipo fórmula:	Eficacia programática	Frecuencia:	Mensual	Dimensión:	Eficacia	Sentido:	Constante	Tipo:	Gestion			
Total de Obligaciones de Transparencia actualizadas (45800)	Total de Obligaciones de Transparencia programadas (48481)											
Unidad de medida:	Obligaciones de Ley 875	Tipo acumulado:	SUMATORIA	Unidad de medida:	Obligaciones de Ley 875	Tipo acumulado:	SUMATORIA					

Metas del Indicador

Var	Meta Programada												TOTAL		
	Enero	Febrero	Marzo	Abril	Mayo	Junio	Julio	Agosto	Septiembre	Octubre	Noviembre	Diciembre			
45800	1.00	1.00	49.00	1.00	1.00	49.00	1.00	1.00	49.00	1.00	1.00	49.00	1.00	49.00	204.00
48481	1.00	1.00	49.00	1.00	1.00	49.00	1.00	1.00	49.00	1.00	1.00	49.00	1.00	49.00	204.00
Resultado	100.00	100.00	100.00	100.00	100.00	100.00	100.00	100.00	100.00	100.00	100.00	100.00	100.00	100.00	100.00

Meta Realizada

Var	Avances del Indicador												TOTAL		
	Enero	Febrero	Marzo	Abril	Mayo	Junio	Julio	Agosto	Septiembre	Octubre	Noviembre	Diciembre			
45800	0.00	0.00	49.00	0.00	0.00	49.00	0.00	0.00	49.00	0.00	0.00	49.00	0.00	49.00	196.00
48481	0.00	0.00	49.00	0.00	0.00	49.00	0.00	0.00	49.00	0.00	0.00	49.00	0.00	49.00	196.00
Resultado	0.00	0.00	100.00	0.00	0.00	100.00	0.00	0.00	100.00	0.00	0.00	100.00	0.00	100.00	100.00

Avance en el mes:	100.00	Avance al mes:	100.00
Programado en el mes:	100.00	Programado al mes:	100.00
% de cumplimiento:	100.00	% de cumplimiento:	100.00



Gobierno del Estado de Veracruz de Ignacio de la Llave
Presupuesto Basado en Resultados - Sistema de Evaluación del Desempeño
Reporte de Avance de Indicadores y Justificaciones

Fecha de emisión: 13/01/2025

Reporte al mes de Diciembre de 2024

Justificación del Incumplimiento del Indicador por Mes		Adjunto
	Justificación	
Enero	LA CAPTURA SE PRESENTA AL TRIMESTRE	NO
Febrero	LA CAPTURA SE PRESENTA AL TRIMESTRE	NO
Abril	NO SE REPORTA	NO
Mayo	NO SE REPORTA	NO
Julio	LA CAPTURA ES TRIMESTRAL.	NO
Agosto	LA CAPTURA ES TRIMESTRAL.	NO
Octubre	SE CUMPLIÓ EN TIEMPO Y FORMA CON EL REPORTE EN SIPOT.	NO
Noviembre	SE REPORTA EN DICIEMBRE	NO

Responsables de la información	
Nombre, cargo y firma del Responsable del Indicador	Nombre, cargo y firma del Titular de la Unidad Responsable
LIC. IRASEMA VARGAS MAR ENLACE DE LA UNIDAD DE TRANSPARENCIA	LIC. IRASEMA VARGAS MAR ENLACE DE LA UNIDAD DE TRANSPARENCIA
Nombre, cargo y firma del Enlace Institucional	Nombre, cargo y firma del Titular de la dependencia o Entidad
LIC. HÉCTOR ORTEGA DEL ÁNGEL JEFE DEL DEPARTAMENTO ADMINISTRATIVO	LIC. JUAN FRANCISCO MARÍN VIVEROS DIRECTOR GENERAL



Gobierno del Estado de Veracruz de Ignacio de la Llave
Presupuesto Basado en Resultados - Sistema de Evaluación del Desempeño
Reporte de Avance de Indicadores y Justificaciones

Fecha de emisión: 13/01/2025

Reporte al mes de Diciembre de 2024

FGE.Q.E.470.Y - Igualdad de Género													
Porcentaje de acciones de Transversalización de la Perspectiva de Género													
Nombre del PP o AI al que pertenece:		FGE.Q.E.470.Y - Igualdad de Género											
UR responsable del indicador:		Instituto Veracruzano de Desarrollo Municipal											
Dependencia o entidad responsable:		Instituto Veracruzano de Desarrollo Municipal											
Beneficiario:		Gobierno											
Nivel del objetivo del PP que mide:													
Características del Indicador													
Fórmula : (Acciones de Transversalización de la Perspectiva de Género realizadas/Acciones de Transversalización de la Perspectiva de Género programadas)*100													
Tipo fórmula:		Eficacia programática	Frecuencia:	Trimestral	Dimensión:	Eficacia	Sentido:	Constante	Tipo:	Gestion			
Acciones de Transversalización de la Perspectiva de Género realizadas (45528)													
Unidad de medida:		Acciones Transversales	Tipo acumulado:	SUMATORIA	Unidad de medida:	Acciones Transversales	Tipo acumulado:	SUMATORIA					
Metas del Indicador													
Meta Programada													
Var	Enero	Febrero	Marzo	Abril	Mayo	Junio	Julio	Agosto	Septiembre	Octubre	Noviembre	Diciembre	TOTAL
45528	0.00	0.00	1.00	0.00	0.00	1.00	0.00	0.00	1.00	0.00	0.00	1.00	4.00
45529	0.00	0.00	1.00	0.00	0.00	1.00	0.00	0.00	1.00	0.00	0.00	1.00	4.00
Resultado	0.00	0.00	100.00	0.00	0.00	100.00	0.00	0.00	100.00	0.00	0.00	100.00	100.00
Meta Realizada													
Var	Enero	Febrero	Marzo	Abril	Mayo	Junio	Julio	Agosto	Septiembre	Octubre	Noviembre	Diciembre	TOTAL
45528	0.00	0.00	3.00	0.00	0.00	3.00	0.00	0.00	3.00	0.00	0.00	3.00	12.00
45529	0.00	0.00	1.00	0.00	0.00	1.00	0.00	0.00	1.00	0.00	0.00	1.00	4.00
Resultado	0.00	0.00	300.00	0.00	0.00	300.00	0.00	0.00	300.00	0.00	0.00	300.00	300.00
Avances del Indicador													
Avance en el mes:		300.00											
Programado en el mes:		100.00											
% de cumplimiento:		300.00											
Avance al mes:		300.00											
Programado al mes:		100.00											
% de cumplimiento:		300.00											



Gobierno del Estado de Veracruz de Ignacio de la Llave
Presupuesto Basado en Resultados - Sistema de Evaluación del Desempeño
Reporte de Avance de Indicadores y Justificaciones

Fecha de emisión: 13/01/2025

Reporte al mes de Diciembre de 2024

Justificación del Incumplimiento del Indicador por Mes		Adjunto
	Justificación	
Marzo	SE CONTABA CON EL PERSONAL DISPONIBLE.	NO
Junio	ACCIONES PARA REFORZAR LA PERSPECTIVA DE GÉNERO	NO
Septiembre	HUBO TIEMPO Y DISPONIBILIDAD PARA IMPARTIR MÁS DE LO PROGRAMADO.	NO
DICIEMBRE	DURANTE EL PERIODO REPORTADO, SE EXCEDIÓ LA PROGRAMACIÓN, DEBIDO A QUE LA TITULAR DE GÉNERO CONSIDERÓ LA REALIZACIÓN DE MÁS EVENTOS CON EL PERSONAL PARA REFORZAR AL MISMO SOBRE EL TEMA.	NO



Gobierno del Estado de Veracruz de Ignacio de la Llave
Presupuesto Basado en Resultados - Sistema de Evaluación del Desempeño
Reporte de Avance de Indicadores y Justificaciones

Fecha de emisión: 13/01/2025

Reporte al mes de Diciembre de 2024

FGE.Q.E.470.Y - Igualdad de Género													
Porcentaje de eventos de sensibilización y formación para promover la Igualdad de Género y la Prevención de la Violencia al interior de su Dependencia o Entidad realizados													
Nombre del PP o Al al que pertenece:		FGE.Q.E.470.Y - Igualdad de Género											
UR responsable del indicador:		Instituto Veracruzano de Desarrollo Municipal											
Dependencia o entidad responsable:		Instituto Veracruzano de Desarrollo Municipal											
Beneficiario:		Gobierno											
		Nivel del objetivo del PP que mide:											
Características del Indicador													
Fórmula : (Eventos de sensibilización y formación para promover la IG y la No Violencia realizados/Eventos de sensibilización y formación para promover la IG y la No Violencia programados)*100													
Tipo fórmula:		Eficacia programática	Frecuencia:	Trimestral	Dimensión:	Eficacia	Sentido:		Constante	Tipo:		Gestión	
Eventos de sensibilización y formación para promover la IG y la No Violencia realizados (45530)													
Unidad de medida:		Eventos	Tipo acumulado:		SUMATORIA	Unidad de medida:		Eventos	Tipo acumulado:		SUMATORIA		
Metas del Indicador													
Meta Programada													
Var	Enero	Febrero	Marzo	Abril	Mayo	Junio	Julio	Agosto	Septiembre	Octubre	Noviembre	Diciembre	TOTAL
45530	0.00	0.00	1.00	0.00	0.00	1.00	0.00	0.00	1.00	0.00	0.00	1.00	4.00
45531	0.00	0.00	1.00	0.00	0.00	1.00	0.00	0.00	1.00	0.00	0.00	1.00	4.00
Resultado	0.00	0.00	100.00	0.00	0.00	100.00	0.00	0.00	100.00	0.00	0.00	100.00	100.00
Meta Realizada													
Var	Enero	Febrero	Marzo	Abril	Mayo	Junio	Julio	Agosto	Septiembre	Octubre	Noviembre	Diciembre	TOTAL
45530	0.00	0.00	3.00	0.00	0.00	3.00	0.00	0.00	3.00	0.00	0.00	3.00	12.00
45531	0.00	0.00	1.00	0.00	0.00	1.00	0.00	0.00	1.00	0.00	0.00	1.00	4.00
Resultado	0.00	0.00	300.00	0.00	0.00	300.00	0.00	0.00	300.00	0.00	0.00	300.00	300.00
Avances del Indicador													
Avance en el mes:		300.00											
Programado en el mes:		100.00											
% de cumplimiento:		300.00											
Avance al mes:		300.00											
Programado al mes:		100.00											
% de cumplimiento:		300.00											



Gobierno del Estado de Veracruz de Ignacio de la Llave
Presupuesto Basado en Resultados - Sistema de Evaluación del Desempeño
Reporte de Avance de Indicadores y Justificaciones

Fecha de emisión: 13/01/2025

Reporte al mes de Diciembre de 2024

Justificación del Incumplimiento del Indicador por Mes		Adjunto
	Justificación	
Marzo	SE CONTABA CON EL PERSONAL DISPONIBLE.	NO
Junio	REFORZAR LA PROMOCIÓN DE LA IGUALDAD DE GÉNERO	NO
Septiembre	HUBO TIEMPO Y DISPONIBILIDAD POR PARTE DEL PERSONAL PARA LA REALIZACIÓN DE MÁS EVENTOS DE LOS PROGRAMADOS.	NO
DICIEMBRE	DURANTE EL PERIODO REPORTADO, SE EXCEDIÓ LA PROGRAMACIÓN, DEBIDO A QUE LA TITULAR DE GÉNERO CONSIDERÓ LA REALIZACIÓN DE MÁS EVENTOS CON EL PERSONAL PARA REFORZAR AL MISMO SOBRE EL TEMA.	NO



Gobierno del Estado de Veracruz de Ignacio de la Llave
Presupuesto Basado en Resultados - Sistema de Evaluación del Desempeño
Reporte de Avance de Indicadores y Justificaciones

Fecha de emisión: 13/01/2025

Reporte al mes de Diciembre de 2024

FGE.Q.E.470.Y - Igualdad de Género													
e servidoras públicas asistentes a eventos de sensibilización y formación para la promoción de la igualdad de Género y la Prevención de la Violencia al interior de la Dependencia o Entidad													
Nombre del PP o AI al que pertenece:		FGE.Q.E.470.Y - Igualdad de Género											
UR responsable del indicador:		Instituto Veracruzano de Desarrollo Municipal											
Dependencia o entidad responsable:		Instituto Veracruzano de Desarrollo Municipal											
Beneficiario:		Gobierno											
Nivel del objetivo del PP que mide:													
Características del Indicador													
Fórmula : (Servidoras públicas asistentes a eventos de sensibilización y formación/Servidoras públicas programadas que laboran en la dependencia o entidad en el trimestre)*100													
Tipo fórmula:	Eficacia programática	Frecuencia:	Trimestral	Dimensión:	Eficacia	Sentido:	Constante	Tipo:	Gestión				
Servidoras públicas asistentes a eventos de sensibilización y formación (45532)				Servidoras públicas programadas que laboran en la dependencia o entidad en el trimestre (45533)									
Unidad de medida:	Servidoras públicas	Tipo acumulado:	SUMATORIA	Unidad de medida:	Servidoras públicas	Tipo acumulado:	SUMATORIA						
Metas del Indicador													
Meta Programada													
Var	Enero	Febrero	Marzo	Abril	Mayo	Junio	Julio	Agosto	Septiembre	Octubre	Noviembre	Diciembre	TOTAL
45532	0.00	0.00	3.00	0.00	0.00	3.00	0.00	0.00	0.00	0.00	0.00	4.00	13.00
45533	0.00	0.00	3.00	0.00	0.00	3.00	0.00	0.00	0.00	0.00	0.00	4.00	13.00
Resultado	0.00	0.00	100.00	0.00	0.00	100.00	0.00	0.00	0.00	0.00	0.00	100.00	100.00
Meta Realizada													
Var	Enero	Febrero	Marzo	Abril	Mayo	Junio	Julio	Agosto	Septiembre	Octubre	Noviembre	Diciembre	TOTAL
45532	0.00	0.00	7.00	0.00	0.00	8.00	0.00	0.00	8.00	0.00	0.00	7.00	30.00
45533	0.00	0.00	3.00	0.00	0.00	3.00	0.00	0.00	3.00	0.00	0.00	3.00	12.00
Resultado	0.00	0.00	233.33	0.00	0.00	266.67	0.00	0.00	266.67	0.00	0.00	233.33	250.00
Avances del Indicador													
Avance en el mes:		233.33											
Programado en el mes:		100.00											
% de cumplimiento:		233.33											
Avance al mes:		250.00											
Programado al mes:		100.00											
% de cumplimiento:		250.00											



Gobierno del Estado de Veracruz de Ignacio de la Llave
Presupuesto Basado en Resultados - Sistema de Evaluación del Desempeño
Reporte de Avance de Indicadores y Justificaciones

Fecha de emisión: 13/01/2025

Reporte al mes de Diciembre de 2024

Justificación del Incumplimiento del Indicador por Mes		Adjunto
	Justificación	
Marzo	SE CONTABA CON EL PERSONAL DISPONIBLE.	NO
Junio	EL PERSONAL ESTABA DISPONIBLE	NO
Septiembre	HUBO MAYOR DISPONIBILIDAD POR PARTE DEL PERSONAL.	NO
DICIEMBRE	DURANTE EL PERIODO REPORTADO, SE EXCEDIÓ LA PROGRAMACIÓN, DEBIDO A QUE LA TITULAR DE GÉNERO CONSIDERÓ LA REALIZACIÓN DE MÁS EVENTOS CON EL PERSONAL PARA REFORZAR AL MISMO SOBRE EL TEMA.	NO



Gobierno del Estado de Veracruz de Ignacio de la Llave
Presupuesto Basado en Resultados - Sistema de Evaluación del Desempeño
Reporte de Avance de Indicadores y Justificaciones

Fecha de emisión: 13/01/2025

Reporte al mes de Diciembre de 2024

FGE.Q.E.470.Y - Igualdad de Género													
e servidores públicos asistentes a eventos de sensibilización y formación para la promoción de la igualdad de Género y la Prevención de la Violencia al interior de la Dependencia o Entidad													
Nombre del PP o AI al que pertenece:		FGE.Q.E.470.Y - Igualdad de Género											
UR responsable del indicador:		Instituto Veracruzano de Desarrollo Municipal											
Dependencia o entidad responsable:		Instituto Veracruzano de Desarrollo Municipal											
Beneficiario:		Gobierno											
Nivel del objetivo del PP que mide:													
Características del Indicador													
Fórmula : (Servidores públicos asistentes a eventos de sensibilización y formación/Servidores públicos programados que laboran en la dependencia o entidad en el trimestre)*100													
Tipo fórmula:	Eficacia programática	Frecuencia:	Trimestral	Dimensión:	Eficacia	Sentido:	Constante	Tipo:	Gestion				
Servidores públicos asistentes a eventos de sensibilización y formación (45534)													
Unidad de medida:	Servidores públicos	Tipo acumulado:	SUMATORIA	Unidad de medida:	Servidores públicos	Tipo acumulado:	SUMATORIA						
Metas del Indicador													
Meta Programada													
Var	Enero	Febrero	Marzo	Abril	Mayo	Junio	Julio	Agosto	Septiembre	Octubre	Noviembre	Diciembre	TOTAL
45534	0.00	0.00	2.00	0.00	0.00	3.00	0.00	0.00	2.00	0.00	0.00	2.00	9.00
45535	0.00	0.00	2.00	0.00	0.00	3.00	0.00	0.00	2.00	0.00	0.00	2.00	9.00
Resultado	0.00	0.00	100.00	0.00	0.00	100.00	0.00	0.00	100.00	0.00	0.00	100.00	100.00
Meta Realizada													
Var	Enero	Febrero	Marzo	Abril	Mayo	Junio	Julio	Agosto	Septiembre	Octubre	Noviembre	Diciembre	TOTAL
45534	0.00	0.00	4.00	0.00	0.00	8.00	0.00	0.00	5.00	0.00	0.00	4.00	21.00
45535	0.00	0.00	2.00	0.00	0.00	2.00	0.00	0.00	2.00	0.00	0.00	2.00	8.00
Resultado	0.00	0.00	200.00	0.00	0.00	0.00	0.00	0.00	0.00	0.00	0.00	0.00	262.50
Avances del Indicador													
Avance en el mes:		0.00											
Programado en el mes:		100.00											
% de cumplimiento:		0.00											
Avance al mes:		262.50											
Programado al mes:		100.00											
% de cumplimiento:		262.50											



Gobierno del Estado de Veracruz de Ignacio de la Llave
Presupuesto Basado en Resultados - Sistema de Evaluación del Desempeño
Reporte de Avance de Indicadores y Justificaciones

Fecha de emisión: 13/01/2025

Reporte al mes de Diciembre de 2024

Justificación del Incumplimiento del Indicador por Mes		Adjunto
	Justificación	
Marzo	SE CONTABA CON EL PERSONAL DISPONIBLE.	NO
Junio	SE CONTABA CON EL PERSONAL DISPONIBLE.	NO
Septiembre	EL PERSONAL ESTABA DISPONIBLE	NO
DICIEMBRE	HUBO MAYOR DISPONIBILIDAD POR PARTE DEL PERSONAL.	NO



Gobierno del Estado de Veracruz de Ignacio de la Llave
Presupuesto Basado en Resultados - Sistema de Evaluación del Desempeño
Reporte de Avance de Indicadores y Justificaciones

Fecha de emisión: 13/01/2025

Reporte al mes de Diciembre de 2024

FGE.Q.E.470.Y - Igualdad de Género														
Porcentaje de servidoras y servidores públicos que cumplieron con el programa de prevención y sensibilización del hostigamiento sexual y acoso sexual (PSHSYAS)														
Nombre del PP o Al al que pertenece: FGE.Q.E.470.Y - Igualdad de Género														
UR responsable del indicador: Instituto Veracruzano de Desarrollo Municipal														
Dependencia o entidad responsable: Instituto Veracruzano de Desarrollo Municipal														
Beneficiario: Gobierno														
Características del Indicador														
Fórmula : ((Servidoras públicas con PSHSYAS+Servidores públicos con PSHSYAS)/Total del personal en la dependencia o entidad del trimestre)*100														
Tipo fórmula: Eficacia programática Frecuencia: Trimestral Dimensión: Eficacia Sentido: Constante Tipo: Gestion														
Servidoras públicas con PSHSYAS (45536) SUMATORIA Servidores públicos con PSHSYAS (45537) SUMATORIA														
Unidad de medida: Servidoras públicas Tipo acumulado: SUMATORIA Unidad de medida: Servidores públicos Tipo acumulado: SUMATORIA														
Total del personal en la dependencia o entidad del trimestre (45538)														
Unidad de medida: Servidoras/es públicos Tipo acumulado: MAXIMO														
Metas del Indicador														
Meta Programada														
Var	Enero	Febrero	Marzo	Abril	Mayo	Junio	Julio	Agosto	Septiembre	Octubre	Noviembre	Diciembre	TOTAL	
45536	0.00	0.00	3.00	0.00	0.00	3.00	0.00	0.00	0.00	3.00	0.00	0.00	4.00	13.00
45537	0.00	0.00	2.00	0.00	0.00	3.00	0.00	0.00	0.00	2.00	0.00	0.00	2.00	9.00
45538	0.00	0.00	22.00	0.00	0.00	22.00	0.00	0.00	0.00	22.00	0.00	0.00	22.00	22.00
Resultado	0.00	0.00	22.73	0.00	0.00	27.27	0.00	0.00	0.00	22.73	0.00	0.00	27.27	100.00
Meta Realizada														
Var	Enero	Febrero	Marzo	Abril	Mayo	Junio	Julio	Agosto	Septiembre	Octubre	Noviembre	Diciembre	TOTAL	
45536	0.00	0.00	7.00	0.00	0.00	8.00	0.00	0.00	0.00	8.00	0.00	0.00	7.00	30.00
45537	0.00	0.00	4.00	0.00	0.00	8.00	0.00	0.00	0.00	5.00	0.00	0.00	4.00	21.00
45538	0.00	0.00	22.00	0.00	0.00	22.00	0.00	0.00	0.00	22.00	0.00	0.00	22.00	22.00
Resultado	0.00	0.00	50.00	0.00	0.00	72.73	0.00	0.00	0.00	59.09	0.00	0.00	50.00	231.82
Avances del Indicador														



Gobierno del Estado de Veracruz de Ignacio de la Llave
Presupuesto Basado en Resultados - Sistema de Evaluación del Desempeño
Reporte de Avance de Indicadores y Justificaciones

Fecha de emisión: 13/01/2025

Reporte al mes de Diciembre de 2024

Avance en el mes:	50.00	Avance al mes:	231.82
Programado en el mes:	27.27	Programado al mes:	100.00
% de cumplimiento:	183.35	% de cumplimiento:	231.82

Justificación del Incumplimiento del Indicador por Mes		Justificación	Adjunto
Marzo	SE ENCONTRABA EL PERSONAL DE COMISIÓN		NÓ
Junio	EL PERSONAL SE ENCONTRABA EN ACTIVIDADES ASIGNADAS POR EL DIRECTOR		NO
Septiembre	EL PERSONAL NO ESTABA DISPONIBLE EN EL MOMENTO.		NO
DICIEMBRE	SE CUMPLE CON LO PROGRAMADO SEGÚN LO REPORTADO POR LA TITULAR DE GÉNERO		NO



Gobierno del Estado de Veracruz de Ignacio de la Llave
Presupuesto Basado en Resultados - Sistema de Evaluación del Desempeño
Reporte de Avance de Indicadores y Justificaciones

Fecha de emisión: 13/01/2025

Reporte al mes de Diciembre de 2024

FGE.Q.E.470.Y - Igualdad de Género																			
Porcentaje de personas servidoras públicas en puesto de responsabilidad que participan en acciones y eventos de formación																			
Nombre del PP o AI al que pertenece:		FGE.Q.E.470.Y - Igualdad de Género																	
UR responsable del indicador:		Instituto Veracruzano de Desarrollo Municipal																	
Dependencia o entidad responsable:		Instituto Veracruzano de Desarrollo Municipal																	
Beneficiario:		Gobierno																	
Nivel del objetivo del PP que mide:																			
Características del Indicador																			
Fórmula : (Personas en puesto de responsabilidad, asistentes en acciones y eventos realizados/Total del personal en puesto de responsabilidad)*100																			
Tipo fórmula:		Eficacia programática		Frecuencia:		Trimestral		Dimensión:		Eficacia		Sentido:		Constante		Tipo:		Gestion	
Total del personal en puesto de responsabilidad (45786)																			
Unidad de medida:		Servidoras/es públicos		Tipo acumulado:		MÁXIMO		Unidad de medida:		Servidoras/es públicos		Tipo acumulado:		SUMATORIA					
Metas del Indicador																			
Meta Programada																			
Var	Enero	Febrero	Marzo	Abril	Mayo	Junio	Julio	Agosto	Septiembre	Octubre	Noviembre	Diciembre	TOTAL						
45539	0.00	0.00	2.00	0.00	0.00	2.00	0.00	0.00	0.00	2.00	0.00	0.00	1.00	7.00					
45786	0.00	0.00	7.00	0.00	0.00	7.00	0.00	0.00	0.00	7.00	0.00	0.00	7.00	7.00					
Resultado	0.00	0.00	28.57	0.00	0.00	28.57	0.00	0.00	0.00	28.57	0.00	0.00	14.29	100.00					
Meta Realizada																			
Var	Enero	Febrero	Marzo	Abril	Mayo	Junio	Julio	Agosto	Septiembre	Octubre	Noviembre	Diciembre	TOTAL						
45539	0.00	0.00	3.00	0.00	0.00	3.00	0.00	0.00	0.00	4.00	0.00	0.00	6.00	16.00					
45786	0.00	0.00	7.00	0.00	0.00	7.00	0.00	0.00	0.00	10.00	0.00	0.00	10.00	10.00					
Resultado	0.00	0.00	42.86	0.00	0.00	42.86	0.00	0.00	0.00	40.00	0.00	0.00	60.00	160.00					
Avances del Indicador																			
Avance en el mes:		60.00																	
Programado en el mes:		14.29																	
% de cumplimiento:		419.87																	
Avance al mes:		160.00																	
Programado al mes:		100.00																	
% de cumplimiento:		160.00																	



Gobierno del Estado de Veracruz de Ignacio de la Llave
Presupuesto Basado en Resultados - Sistema de Evaluación del Desempeño
Reporte de Avance de Indicadores y Justificaciones

Fecha de emisión: 13/01/2025

Reporte al mes de Diciembre de 2024

Justificación del Incumplimiento del Indicador por Mes		Adjunto
	Justificación	
Marzo	SE ENCONTRABA DISPONIBLE EL PERSONAL.	NO
Junio	SE PROGRAMARON MENOS DE LAS QUE HAY EN TOTAL, POR LA DISPONIBILIDAD DEL PERSONAL EN LAS FECHAS PROGRAMADAS	NO
Septiembre	EL PERSONAL SE ENCONTRABA EN OTRAS ACTIVIDADES.	NO
DICIEMBRE	SE CAPACITÓ AL PERSONAL QUE ESTABA DISPONIBLE EN EL MOMENTO	NO



Gobierno del Estado de Veracruz de Ignacio de la Llave
Presupuesto Basado en Resultados - Sistema de Evaluación del Desempeño
Reporte de Avance de Indicadores y Justificaciones

Fecha de emisión: 13/01/2025

Reporte al mes de Diciembre de 2024

FGE.Q.E.470.Y - Igualdad de Género
Porcentaje de Diagnóstico Institucional con Perspectiva de Género realizado

Nombre del PP o AI al que pertenece:	FGE.Q.E.470.Y - Igualdad de Género
UR responsable del indicador:	Instituto Veracruzano de Desarrollo Municipal
Dependencia o entidad responsable:	Instituto Veracruzano de Desarrollo Municipal
Beneficiario:	Gobierno
Nivel del objetivo del PP que mide:	

Características del Indicador

Fórmula :	(Diagnóstico Institucional con Perspectiva de Género realizados/Diagnóstico Institucional con Perspectiva de Género programados)*100								
Tipo fórmula:	Eficacia programática	Frecuencia:	Anual	Dimensión:	Eficacia	Sentido:	Constante	Tipo:	Gestion
Diagnóstico Institucional con Perspectiva de Género programados (45541)	Diagnóstico Institucional con Perspectiva de Género realizados (45540)								
Unidad de medida:	Diagnóstico	Tipo acumulado:	SUMATORIA	Unidad de medida:	Diagnóstico	Tipo acumulado:	SUMATORIA		

Metas del Indicador

Meta Programada													
Var	Enero	Febrero	Marzo	Abril	Mayo	Junio	Julio	Agosto	Septiembre	Octubre	Noviembre	Diciembre	TOTAL
45540	0.00	0.00	0.00	0.00	0.00	0.00	0.00	0.00	0.00	0.00	0.00	1.00	1.00
45541	0.00	0.00	0.00	0.00	0.00	0.00	0.00	0.00	0.00	0.00	0.00	1.00	1.00
Resultado	0.00	0.00	0.00	0.00	0.00	0.00	0.00	0.00	0.00	0.00	0.00	100.00	100.00

Meta Realizada

Avances del Indicador													
Var	Enero	Febrero	Marzo	Abril	Mayo	Junio	Julio	Agosto	Septiembre	Octubre	Noviembre	Diciembre	TOTAL
45540	0.00	0.00	0.00	0.00	0.00	0.00	0.00	0.00	0.00	0.00	0.00	21.00	21.00
45541	0.00	0.00	0.00	0.00	0.00	0.00	0.00	0.00	0.00	0.00	0.00	22.00	22.00
Resultado	0.00	0.00	0.00	0.00	0.00	0.00	0.00	0.00	0.00	0.00	0.00	95.45	95.45

Avance en el mes:	95.45	Avance al mes:	95.45
Programado en el mes:	100.00	Programado al mes:	100.00
% de cumplimiento:	95.45	% de cumplimiento:	95.45



Gobierno del Estado de Veracruz de Ignacio de la Llave
Presupuesto Basado en Resultados - Sistema de Evaluación del Desempeño
Reporte de Avance de Indicadores y Justificaciones

Fecha de emisión: 13/01/2025

Reporte al mes de Diciembre de 2024

Razón de participación de las mujeres en puestos de responsabilidad al interior de la dependencia o entidad													
FGE.Q.E.470.Y - Igualdad de Género													
Razón de participación de las mujeres en puestos de responsabilidad al interior de la dependencia o entidad													
FGE.Q.E.470.Y - Igualdad de Género													
Instituto Veracruzano de Desarrollo Municipal													
Instituto Veracruzano de Desarrollo Municipal													
Nivel del objetivo del PP que mide:													
Gobierno													
Características del Indicador													
Mujeres en puestos de responsabilidad/Hombres en puestos de responsabilidad													
Mujeres en puestos de responsabilidad (45542)													
Mujeres en puestos de responsabilidad (45542)													
Mujeres													
SUMATORIA													
SUMATORIA													
Metas del Indicador													
Meta Programada													
Var	Enero	Febrero	Marzo	Abril	Mayo	Junio	Julio	Agosto	Septiembre	Octubre	Noviembre	Diciembre	TOTAL
45542	0.00	0.00	0.00	0.00	0.00	0.00	0.00	0.00	0.00	0.00	0.00	0.00	4.00
45787	0.00	0.00	0.00	0.00	0.00	0.00	0.00	0.00	0.00	0.00	0.00	0.00	3.00
Resultado	0.00	0.00	0.00	0.00	0.00	0.00	0.00	0.00	0.00	0.00	0.00	0.00	1.33
Meta Realizada													
Var	Enero	Febrero	Marzo	Abril	Mayo	Junio	Julio	Agosto	Septiembre	Octubre	Noviembre	Diciembre	TOTAL
45542	0.00	0.00	0.00	0.00	0.00	0.00	0.00	0.00	0.00	0.00	0.00	0.00	6.00
45787	0.00	0.00	0.00	0.00	0.00	0.00	0.00	0.00	0.00	0.00	0.00	0.00	4.00
Resultado	0.00	0.00	0.00	0.00	0.00	0.00	0.00	0.00	0.00	0.00	0.00	0.00	1.50
Avances del Indicador													
Avance al mes: 0.00													
Programado al mes: 1.33													
% de cumplimiento: 0.00													
Avance al mes: 1.50													
Programado al mes: 1.33													
% de cumplimiento: 112.78													



Gobierno del Estado de Veracruz de Ignacio de la Llave
Presupuesto Basado en Resultados - Sistema de Evaluación del Desempeño
Reporte de Avance de Indicadores y Justificaciones

Fecha de emisión: 13/01/2025

Reporte al mes de Diciembre de 2024

Responsables de la información	
Nombre, cargo y firma del Responsable del Indicador	Nombre, cargo y firma del Titular de la Unidad Responsable
 LCDA. GEORGINA DEL ROSARIO LÓPEZ ORTEGA TITULAR DE LA UNIDAD DE GÉNERO	 LCDA. GEORGINA DEL ROSARIO LÓPEZ ORTEGA TITULAR DE LA UNIDAD DE GÉNERO
Nombre, cargo y firma del Enlace Institucional	Nombre, cargo y firma del Titular de la dependencia o Entidad
 LIC. HÉCTOR ORTEGA DEL ÁNGEL JEFE DEL DEPARTAMENTO ADMINISTRATIVO	LIC. JUAN FRANCISCO MARÍN VIVEROS DIRECTOR GENERAL

GOBIERNO DEL ESTADO DE VERACRUZ DE IGNACIO DE LA LLAVE
INSTITUTO VERACRUZANO DE DESARROLLO MUNICIPAL

CUENTA PÚBLICA DE 2024

DEL 1 DE ENERO AL 31 DE DICIEMBRE DE 2024


APARTADO IV

ANEXOS

CUENTA PÚBLICA DE 2024
GOBIERNO DEL ESTADO DE VERACRUZ DE IGNACIO DE LA LLAVE
Relación de Esquemas Bursátiles y de Coberturas Financieras
Del 1 de enero al 31 de diciembre de 2024
(Cifras en Pesos)

Ente Público: **INSTITUTO VERACRUZANO DE DESARROLLO MUNICIPAL**

ESTE ORGANISMO NO CUENTA CON INFORMACION REFERENTE A RELACION DE ESQUEMAS BURSATILES Y DE COBERTURAS FINANCIERAS POR LO TANTO SE PRESENTA SIN DATOS



NOTAS A LOS ESTADOS FINANCIEROS AL 31 DE DICIEMBRE DE 2024

A) NOTAS DE DESGLOSE

Información Contable

I) NOTAS AL ESTADO DE SITUACIÓN FINANCIERA

Activo

a) Efectivo y Equivalentes:

El saldo al 31 de diciembre de 2024, las disponibilidades en cuenta de cheques para el cumplimiento de obligaciones a corto plazo se encuentran distribuidas en las siguientes instituciones bancarias:

BANCO	IMPORTE
BBVA BANCOMER 0113829340	0.01
BBVA BANCOMER 0113843904	0.03
BBVA BANCOMER 0115824273	103.67
BBVA BANCOMER 0119618767	10.08
BBVA BANCOMER 0119618686	0.00
BBVA BANCOMER 0122123371	27,979.70
BBVA BANCOMER 0122123452	108,317.41
BBVA BANCOMER 0122123460	19,939.35
TOTAL	156,350.25

b) Derechos a Recibir en Efectivo y Equivalentes:

Al 31 de diciembre de 2024 el saldo de derechos a recibir en efectivo o equivalente asciende a \$ **637,153.57** el cual se integra de la siguiente manera:

FECHA	CONCEPTO	ANTIGÜEDAD SALDO EN DIAS	IMPORTE
31/12/2021	RECURSO ESTATAL	943	-
31/03/2019	RECURSO ESTATAL	1949	-
31/12/2016	RECURSO ESTATAL	2769	-
31/12/2017	RECURSO ESTATAL	2404	-
31/12/2018	RECURSO ESTATAL	2008	-
TOTAL CUENTAS POR COBRAR A CORTO PLAZO			-

**NOTAS A LOS ESTADOS FINANCIEROS
AL 31 DE DICIEMBRE DE 2024**

FECHA	CONCEPTO	ANTIGÜEDAD SALDO EN DIAS	IMPORTE
30/11/2024	SUJETOS A COMPROBAR GTO CORRIENTE	0	-
31/05/2023	FUNCIONARIOS Y EMPLEADOS	488	287.00
31/01/2022	FUNCIONARIOS Y EMPLEADOS 2022	973	94,063.02
31/01/2023	FUNCIONARIOS Y EMPLEADOS 2023	608	393,303.02
31/01/2024	FUNCIONARIOS Y EMPLEADOS 2024	305	147,884.53
31/01/2024	RECARGOS Y ACTUALIZACIONES 2023	305	1,616.00
TOTAL CUENTAS DEUDORES DIVERSOS			637,153.57

Al 31 de diciembre de 2024 se realizó la depuración de la Cuentas por cobrar a corto plazo 1-1-2-2-0006-0000 por un importe de \$ **1,300,844.92**, con el acuerdo SE/1/2024/01, esto previo autorización de la Junta de Gobierno.

c) Contribuciones por Recuperar:

El Instituto Veracruzano de Desarrollo Municipal, no cuenta dentro de sus registros con Contribuciones por Recuperar.

d) Inversiones Financieras:

El Instituto Veracruzano de Desarrollo Municipal, no cuenta dentro de sus registros con Inversiones Financieras.

e) Bienes Muebles, Inmuebles e Intangibles:

Al 31 de diciembre de 2024 el saldo de Bienes Muebles asciende a \$ **611,603.89**

NOTAS A LOS ESTADOS FINANCIEROS AL 31 DE DICIEMBRE DE 2024

CONCEPTO	IMPORTE
MOBILIARIO Y EQUIPO DE ADMINISTRACIÓN	506,067.35
MOBILIARIO Y EQUIPO EDUCACIONAL Y RECREATIVO	96,629.68
MAQUINARIA, OTROS EQUIPO Y HERRAMIENTAS	8,906.86
TOTAL BIENES MUEBLES	\$ 611,603.89

El Instituto Veracruzano de Desarrollo Municipal, **NO** cuenta dentro de sus registros con Bienes Inmuebles, sin embargo cuenta con un contrato de comodato por el uso del inmueble donde se ubican sus instalaciones, cabe aclarar que dicho edificio se encuentra compartido con el Instituto Veracruzano de la Juventud, por lo que no puede ser valuado para su registro en los estados Financieros.

f) Depreciación, Deterioro y Amortización acumulada de Bienes:

Se dio cumplimiento al Oficio No. SSE/3053/2017 emitido por la Subsecretaría de Egresos de la Secretaría de Finanzas y Planeación, mediante la aplicación de la Depreciación a Bienes Muebles por un importe de **-\$520,709.34** en el ejercicio 2017.

Al 30 de Septiembre de 2021 se hizo el registro de la actualización de la Depreciación de Bienes Muebles, como resultado de las observaciones derivadas de los Estados Financieros de 2018 y 2019, registrando en el mes de Noviembre un importe de **-\$167,327.72** por este concepto.

Con fecha de 30 de Noviembre del 2023 se realizó la baja de 53 bienes pertenecientes al activo fijo, con un importe de **\$81,175.17** correspondiente a la depreciación de los bienes dados de baja.

Por lo antes mencionado tenemos al 31 de diciembre de 2024 en el rubro de Depreciación de Bienes Muebles un importe acumulado de **-\$609,646.60**

g) Otros Activos:

El Instituto Veracruzano de Desarrollo Municipal, en este rubro presentó un saldo de **\$0.00** pesos al 31 de diciembre de 2024.

h) Cuentas por Pagar a Corto Plazo (Retenciones y Contribuciones):

Al 31 de diciembre de 2024 el saldo de cuentas por pagar a corto plazo asciende a **\$ 1,148,653.75**

El importe de cuentas por pagar a corto plazo al 31 de diciembre de 2024 se integra de la siguiente manera:

NOTAS A LOS ESTADOS FINANCIEROS AL 31 DE DICIEMBRE DE 2024

CONCEPTO	IMPORTE
SERVICIOS PERSONALES	\$29,706.37
PROVEEDORES POR PAGAR	\$88,342.96
RETENCIONES CONTRIBUCIONES	\$1,030,604.42
TOTAL	\$1,148,653.75

i) Proveedores por pagar a largo plazo:

Al 31 de diciembre de 2024 el saldo de cuenta de Proveedores por Pagar a Largo Plazo es por la cantidad de \$ **178,280.70**

El importe de cuentas por pagar a corto plazo al 31 de diciembre de 2024 se integra de la siguiente manera:

CONCEPTO	IMPORTE
PASIVOS 2014	143,109.70
PASIVOS 2015	35,171.00
TOTAL	\$178,280.70

II) NOTAS AL ESTADO DE ACTIVIDADES

a) Ingresos:

CONCEPTO	IMPORTE
INGRESOS DE GESTIÓN	75,365.00
RECURSO ESTATAL 2024	5,991,972.42
OTROS INGRESOS	33,004.81
TOTAL	\$6,100,342.23

b) Gastos de Funcionamiento:

El gasto de funcionamiento incurrido durante el periodo terminado al 31 de diciembre de 2024, es por la cantidad de \$ **6,059,863.35** y se integra de la siguiente manera:

NOTAS A LOS ESTADOS FINANCIEROS AL 31 DE DICIEMBRE DE 2024

Concepto	Parcial	Total
Servicios Personales:		\$5,217,586.78
Seguridad social	188,051.67	
Prestaciones Sociales y Económicas	5,029,535.11	
Materiales y Suministros:		\$406,028.27
Materiales de Administración	176,359.29	
Alimentos y Utensilios	36,916.39	
Materiales y artículos de construcción	0.00	
Productos Químicos, Farmacéuticos y de Laboratorio	0.00	
Combustibles, lubricantes y aditivos	142,752.59	
Vestuario, blancos prendas de protección	0.00	
Herramientas, Refacciones y Accesorios	50,000.00	
Servicios Generales:		\$436,248.30
Servicios básicos	40,859.43	
Servicios de arrendamiento	62,149.67	
Servicios Profesionales, Científicos	85,799.99	
Servicios financieros, bancarios y comerciales	17,339.13	
Servicios de instalación, reparación y mantenimiento	6,000.00	
Servicios de comunicación social y pública	0.00	
Servicios de traslados y viáticos	43,648.25	
Servicios oficiales	0.00	
Otros servicios generales	180,451.83	
Transferencias Asignaciones:		0
Transferencias Internas y Asignaciones	0.00	
TOTAL		\$6,059,863.35

c) Otros Gastos y Pérdidas Extraordinarias:

El Instituto Veracruzano de Desarrollo Municipal, registra en el rubro de Otros Gastos o Pérdidas Extraordinarias, el importe de la Depreciación de los Bienes Muebles correspondiente al ejercicio 2024.

d) Retenciones y Contribuciones por pagar

El saldo de Retenciones y Contribuciones por pagar al 31 de diciembre de 2024 asciende a **\$974,795.50**, integrados de la siguiente manera:

NOTAS A LOS ESTADOS FINANCIEROS AL 31 DE DICIEMBRE DE 2024

Concepto	Importe
IMPUESTO SOBRE LA RENTA SOBRE SALARIOS	720,049.49
RETENCIONES DE SEGURIDAD SOCIAL	1,171.43
IMPUESTO SOBRE NOMINA	309,383.50
TOTAL	\$ 1,030,604.42

III) NOTAS AL ESTADO DE VARIACIÓN EN LA HACIENDA PÚBLICA

a) Patrimonio Contribuido:

Capital Social

El Instituto Veracruzano de Desarrollo Municipal, no cuenta dentro de sus registros con Capital Social.

Aportaciones del Gobierno Estatal del Año en Curso

El Instituto Veracruzano de Desarrollo Municipal, recibió recursos por un monto total de **\$5,991,972.42** al 31 de diciembre de 2024; correspondiendo al **Subsidio Estatal**.

Aportaciones del Gobierno Federal de Años Anteriores

El Instituto Veracruzano de Desarrollo Municipal, no cuenta dentro de sus registros con Aportaciones pendientes de recibir del Gobierno Federal de Años Anteriores.

b) Patrimonio Generado:

Resultado del Ejercicio: Ahorro/Desahorro

El importe del resultado integral que se presenta en el estado de variaciones en el patrimonio, es el resultado de la actuación total del El Instituto Veracruzano de Desarrollo Municipal, durante el periodo y está representado por el Resultado del ejercicio: Ahorro/Desahorro, por un importe de **\$40,248.80**.

Resultado de Ejercicios Anteriores

NOTAS A LOS ESTADOS FINANCIEROS AL 31 DE DICIEMBRE DE 2024

El importe del resultado integral que se presenta en el estado de variaciones en el patrimonio, es el resultado de la actuación total del El Instituto Veracruzano de Desarrollo Municipal, durante el periodo y está representado por el Resultado de Ejercicios Anteriores: Ahorro/Desahorro, por un importe de **\$646,427.68**, mismo que se ha visto modificado por el importe de las salidas y entradas del almacén de materiales.

IV) NOTAS AL ESTADO DE FLUJOS DE EFECTIVO

Dentro de las Actividades de Operación se obtuvieron los siguientes resultados al 31 de diciembre de 2024.

a) Ingresos:

CONCEPTO	IMPORTE
INGRESOS DE GESTIÓN	75,365.00
RECURSO ESTATAL 2024	5,991,972.42
OTROS INGRESOS	33,004.81
TOTAL	\$6,100,342.23

b) Gastos de Funcionamiento:

El gasto de funcionamiento incurrido durante el periodo terminado al 31 de diciembre de 2024, es por un monto de **\$ 6,059,863.35** y se integra de la siguiente manera:

Concepto	Parcial	Total
Servicios Personales:		\$5,217,586.78
Seguridad social	188,051.67	
Prestaciones Sociales y Económicas	5,029,535.11	
Materiales y Suministros:		\$406,028.27
Materiales de Administración	176,359.29	
Alimentos y Utensilios	36,916.39	
Materiales y artículos de construcción	0.00	
Productos Químicos, Farmacéuticos y de Laboratorio	0.00	

**NOTAS A LOS ESTADOS FINANCIEROS
AL 31 DE DICIEMBRE DE 2024**

Combustibles, lubricantes y aditivos	142,752.59	
Vestuario, blancos prendas de protección	0.00	
Herramientas, Refacciones y Accesorios	50,000.00	
Servicios Generales:		\$ 436,248.30
Servicios básicos	40,859.43	
Servicios de arrendamiento	62,149.67	
Servicios Profesionales, Científicos	85,799.99	
Servicios financieros, bancarios y comerciales	17,339.13	
Servicios de instalación, reparación y mantenimiento	6,000.00	
Servicios de comunicación social y pública	0.00	
Servicios de traslados y viáticos	43,648.25	
Servicios oficiales	0.00	
Otros servicios generales	180,451.83	
Transferencias Asignaciones:		0
Transferencias Internas y Asignaciones	0.00	
TOTAL		\$6,059,863.35

c) Egresos por Operaciones Ajenas:

El Instituto Veracruzano de Desarrollo Municipal, no cuenta dentro de sus registros con Egresos por Operaciones Ajenas.

f) Contribuciones de Capital:

El Instituto Veracruzano de Desarrollo Municipal, no cuenta dentro de sus registros con Contribuciones de Capital.

g) Adquisiciones de Bienes Muebles e Inmuebles:

Al 31 de diciembre de 2024 el saldo de Bienes Muebles asciende a **\$611,603.89**

CONCEPTO	IMPORTE
----------	---------

**NOTAS A LOS ESTADOS FINANCIEROS
AL 31 DE DICIEMBRE DE 2024**

MOBILIARIO Y EQUIPO DE ADMINISTRACIÓN	506,067.35
MOBILIARIO Y EQUIPO EDUCACIONAL Y RECREATIVO	96,629.68
MAQUINARIA, OTROS EQUIPO Y HERRAMIENTAS	8,906.86
TOTAL BIENES MUEBLES	\$611,603.89

El Instituto Veracruzano de Desarrollo Municipal, no cuenta dentro de sus registros con Bienes Inmuebles.

h) Obra Pública:

El Instituto Veracruzano de Desarrollo Municipal, no cuenta dentro de sus registros de Obra Pública.

i) Efectivo y Equivalentes:

El análisis de los saldos iniciales y finales 31 de diciembre de 2024 que figuran en la última parte del Estado de Flujo de Efectivo en la cuenta de efectivo y equivalentes es como sigue:

Bancos, dependencias y otros	2024
Total:	\$156,350.25
	\$156,350.25

Ahorro / Desahorro antes de Rubros Extraordinarios:

Conciliación de los Flujos de Efectivo Netos de las Actividades de Operación y la cuenta de Ahorro / Desahorro antes de Rubros Extraordinarios:
\$ 40,248.80.

V) CONCILIACIÓN ENTRE LOS INGRESOS PRESUPUESTARIOS Y CONTABLES, ASÍ COMO ENTRE LOS EGRESOS PRESUPUESTARIOS Y LOS GASTOS CONTABLES.

a) Conciliación entre los Ingresos Presupuestarios y Contables, correspondiente del 1 de enero al 31 de diciembre de 2024:

NOTAS A LOS ESTADOS FINANCIEROS AL 31 DE DICIEMBRE DE 2024

CUARTO INFORME TRIMESTRAL DEL GASTO PÚBLICO 2024
GOBIERNO DEL ESTADO DE VERACRUZ DE IGNACIO DE LA LLAVE
INSTITUTO VERACRUZANO DE DESARROLLO MUNICIPAL
Conciliación entre los Ingresos Presupuestarios y Contables
Correspondiente del 1 de enero al 31 de diciembre de 2024
(Cifras en pesos)

1. Total de Ingresos Presupuestarios	6,100,342
2. Más Ingresos Contables No Presupuestarios	0
2.1 Ingresos Financieros	0
2.2 Incremento por Variación de Inventarios	0
2.3 Disminución del Exceso de Estimaciones por Pérdida o Deterioro u Obsolescencia	0
2.4 Disminución del Exceso de Provisiones	0
2.5 Otros Ingresos y Beneficios Varios	0
2.6 Otros Ingresos Contables No Presupuestarios	0
3. Menos Ingresos Presupuestarios No Contables	0
3.1 Aprovechamientos Patrimoniales	0
3.2 Ingresos Derivados de Financiamientos	0
3.3 Otros Ingresos Presupuestarios No Contables	0
4. Total de Ingresos Contables	6,100,342

CUARTO INFORME TRIMESTRAL DEL GASTO PÚBLICO 2024
GOBIERNO DEL ESTADO DE VERACRUZ DE IGNACIO DE LA LLAVE
INSTITUTO VERACRUZANO DE DESARROLLO MUNICIPAL
Conciliación entre los Egresos Presupuestarios y los Gastos Contables
Correspondiente del 1 de enero al 31 de diciembre de 2024
(Cifras en pesos)

1. Total de Egresos Presupuestarios	6,059,863
2. Menos Egresos Presupuestarios No Contables	0
2.1 Materias Primas y Materiales de Producción y Comercialización	0
2.2 Materiales y Suministros	0
2.3 Mobiliario y Equipo de Administración	0
2.4 Mobiliario y Equipo Educativo y Recreativo	0
2.5 Equipo e Instrumental Médico y de Laboratorio	0
2.6 Vehículos y Equipo de Transporte	0
2.7 Equipo de Defensa y Seguridad	0
2.8 Maquinaria, Otros equipos y Herramientas	0
2.9 Activos Biológicos	0
2.10 Bienes Inmuebles	0
2.11 Activos intangibles	0
2.12 Obra Pública en Bienes de Dominio Público	0
2.13 Obra Pública en Bienes Propios	0
2.14 Acciones y Participaciones de Capital	0
2.15 Compra de Títulos y Valores	0
2.16 Concesión de Préstamos	0
2.17 Inversiones en Fideicomisos, Mandatos y Otros Análogos	0
2.18 Provisiones para Contingencias y Otras Erogaciones Especiales	0
2.19 Amortización de la Deuda Pública	0
2.20 Adeudos de Ejercicios Fiscales Anteriores (ADEFAS)	0
2.21 Otros Egresos Presupuestarios No Contables	0

3. Más Gastos Contables No Presupuestarios	230
3.1 Estimaciones, Depreciaciones, Deterioros, Obsolescencia y Amortizaciones	230
3.2 Provisiones	0
3.3 Disminución de Inventarios	0
3.4 Aumento por Insuficiencia de Estimaciones por Pérdida o Deterioro u Obsolescencia	0
3.5 Aumento por Insuficiencia de Provisiones	0
3.6 Otros Gastos	0
3.7 Otros Gastos Contables No Presupuestarios	0
4. Total de Gastos Contables	6,060,093

NOTAS A LOS ESTADOS FINANCIEROS AL 31 DE DICIEMBRE DE 2024

B) NOTAS DE MEMORIA (CUENTAS DE ORDEN)

Las cuentas de orden que maneja el Instituto Veracruzano de Desarrollo Municipal, son las siguientes:

CUENTAS DE ORDEN CONTABLES Y PRESUPUESTARIAS

Contables:

El Instituto Veracruzano de Desarrollo Municipal, maneja las siguientes Cuentas de Orden Contables:

Valores:

Valores en custodia/Activos y valores en custodia OPDS: \$ **0.00**

Juicios:

Demanda judicial en proceso de resolución/Contingencias por juicios pendientes de resolución: \$ **681,278.82**

Bienes:

Bienes bajo contrato de comodato/Contrato de comodato por bienes: \$ **0.00**

Presupuestarias:

Cuentas de Ingresos

Concepto	Importe
LEY DE INGRESOS ESTIMADA	7,028,864.00
LEY DE INGRESOS POR EJECUTAR	-928,526.11
MODIFICACIONES A LA LEY DE INGRESOS ESTIMADA	4.34
LEY DE INGRESOS DEVENGADA	0.00
LEY DE INGRESOS RECAUDADA	-6,100,342.23

NOTAS A LOS ESTADOS FINANCIEROS AL 31 DE DICIEMBRE DE 2024

Cuentas de Egresos

Concepto	Importe
PRESUPUESTO DE EGRESOS APROBADO	-7,028,864.00
PRESUPUESTO DE EGRESOS POR EJERCER	969,004.99
MODIFICACIONES AL PRESUPUESTO DE EGRESOS	-4.34
PRESUPUESTO DE EGRESOS COMPROMETIDO	0.00
PRESUPUESTO DE EGRESOS EJERCIDO	50,650.05
PRESUPUESTO DE EGRESOS PAGADO	6,009,213.30

C) NOTAS DE GESTIÓN ADMINISTRATIVA

Introducción:

El Instituto Veracruzano de Desarrollo Municipal, es un Organismo Público Descentralizado, que se crea al amparo de la Ley número 224, publicada en la Gaceta Oficial del día 01 de Febrero de 2008, con personalidad y patrimonio propios con autonomía de gestión, sectorizado a la Secretaría de Gobierno, cuyo objetivo principal es contribuir al desarrollo de sistemas locales de profesionalización, formación y capacitación de personal, a través de la investigación, asesoría técnica, administrativa y el fomento de la cooperación intermunicipal.

Los estados financieros se preparan de acuerdo con las características técnicas definidas por la Ley General de Contabilidad Gubernamental, así como el marco conceptual aprobado por el CONAC y supletoriamente por el Código Financiero para el Estado de Veracruz

1. Panorama Económico y Financiero:

31 de diciembre de 2024 el Instituto Veracruzano de Desarrollo Municipal, operó en condiciones económico – financieras favorables que le permitió impulsar la profesionalización, formación y capacitación, como un medio para el desarrollo humano y fortalecer los valores de los servidores públicos municipales, en congruencia con los objetivos prioritarios de nuestro Plan Veracruzano de Desarrollo 2018-2024.

2. Autorización e Historia:

El Instituto Veracruzano de Desarrollo Municipal, es un Organismo Público Descentralizado, que se crea 01 de Febrero de 2008, cuyas actividades principales son la: profesionalización, formación y capacitación de personal, a través de la investigación, asesoría técnica, administrativa y el fomento de la cooperación intermunicipal.

NOTAS A LOS ESTADOS FINANCIEROS AL 31 DE DICIEMBRE DE 2024

3. Organización y Objeto Social:

El Instituto Veracruzano de Desarrollo Municipal, para el despacho de los asuntos de su competencia, de acuerdo a su presupuesto autorizado, contará en su estructura con las Áreas, Unidades Administrativas:

- I. Una Junta de Gobierno;
 - II. Un Director General;
 - III. Un Contralor Interno; y
 - IV. Las áreas de operación que se establezcan en el Reglamento Interno.
- El objeto social del Instituto Veracruzano de Desarrollo Municipal es el de contribuir al desarrollo de sistemas locales de profesionalización, formación y capacitación de personal, a través de la investigación, asesoría técnica, administrativa y el fomento de la cooperación intermunicipal.

Las obligaciones fiscales a cargo del Instituto Veracruzano de Desarrollo Municipal, son las siguientes:

- I. Retenciones y pago del Impuesto sobre la renta por remuneraciones de personal.
- II. Retenciones y pago del Impuesto sobre la renta por servicios profesionales y arrendamientos.
- III. Pago del 3% a la nómina.

4. Bases de Preparación de los Estados Financieros

Las políticas contables que sigue el Instituto Veracruzano de Desarrollo Municipal, están de acuerdo con las Normas Generales de Información Financiera Gubernamental (NGIFG), Normas de Información Financiera Gubernamental (NIFG), Normas Específicas de Información Financiera Gubernamental (NEIFG), las cuales requieren que la administración del Instituto Veracruzano de Desarrollo Municipal, efectúe ciertas estimaciones y utilice determinados supuestos para valorar algunas de las partidas de los estados financieros y para efectuar las revelaciones que se requieren en los mismos. La administración del Instituto Veracruzano de Desarrollo Municipal, considera que las estimaciones y supuestos utilizados fueron adecuados en las circunstancias.

Las normas y disposiciones en materia contable-presupuestaria emitidas por el Gobierno Federal y Estatal, tienen como finalidad asegurar el buen uso y manejo de los recursos públicos, por lo que el objetivo fundamental de la información financiera elaborada por el Instituto Veracruzano de Desarrollo Municipal, no sólo se concreta a la utilidad para la toma de decisiones, sino que debe responder en primera instancia a la rendición de cuentas y a la fiscalización a que se encuentra sujeto por mandato constitucional

Las principales políticas contables seguidas por el Instituto Veracruzano de Desarrollo Municipal, son las siguientes:

Como parte de las características de la contabilidad gubernamental, se encuentra su vinculación con el control presupuestario; los Estados Financieros contienen los aspectos financieros y patrimoniales lo que permite evaluar al Instituto Veracruzano de Desarrollo Municipal, conforme a las normas y requerimientos de los órganos fiscalizadores.

En cuanto al alcance de la información financiera del Instituto Veracruzano de Desarrollo Municipal, presenta lo siguiente:

NOTAS A LOS ESTADOS FINANCIEROS AL 31 DE DICIEMBRE DE 2024

- a) La información financiera del Instituto Veracruzano de Desarrollo Municipal, se refiere a información contable, presupuestaria y patrimonial, está dirigida principalmente a los usuarios facultados para su revisión; por lo que se requiere de un juicio profesional experimentado en la materia, para su análisis;
- b) Las operaciones se registran a valor histórico, no representan valores actuales o de mercado;
- c) La información contenida en los Estados Financieros se refiere a hechos pasados, y en términos generales puede ayudar a los usuarios que la utilizan a prever las consecuencias de eventos pasados y presentes, más, sus componentes futuros no se derivan necesariamente de la situación que muestran al cierre del período contable.

5. Características del Sistema de Contabilidad Gubernamental:

Nuevo organismo emisor de normas contables

Con fecha 31 de Diciembre de 2008, El H. Congreso de la Unión aprobó la Ley General de Contabilidad Gubernamental (LGCG) vigente a partir de 1º de enero de 2009; esta ley tiene como objeto establecer los criterios generales que regirán la contabilidad gubernamental y la emisión de información financiera de los entes públicos, con el fin de lograr su adecuada armonización.

Esta ley es de observancia obligatoria para los poderes Ejecutivo, Legislativo y Judicial de la Federación, los estados y el Distrito Federal; los ayuntamientos de los municipios; los órganos político administrativos de las demarcaciones territoriales del Distrito Federal; las entidades de la administración pública paraestatal, ya sean federales, estatales o municipales y los órganos autónomos federales y estatales.

La Ley, establece la creación de un Consejo Nacional de Armonización Contable (CONAC), el cual tiene por objeto la emisión de las normas contables y lineamientos para la generación de información financiera que aplicarán los entes públicos, el CONAC emitió durante el ejercicio 2009 y 2010 las siguientes disposiciones:

- Marco Conceptual de Contabilidad Gubernamental.
- Postulados Básicos de Contabilidad Gubernamental.
- Normas y Metodología para la Determinación de los Momentos Contables de los Egresos.
- Normas y Metodología para la Determinación de los Momentos Contables de los Ingresos.
- Lineamientos sobre los indicadores para medir los avances físicos y financieros relacionados con los recursos públicos federales.
- Clasificador por Tipo de gasto.
- Clasificador Funcional del gasto.
- Clasificador por Objeto del Gasto.
- Lineamientos mínimos relativos al Diseño e Integración del Registro en los libros Diario, Mayor e Inventarios y Balances (Registro Electrónico).
- Manual de Contabilidad Gubernamental.
- Reglas de Registro y Valoración del Patrimonio y sus elementos específicos.

NOTAS A LOS ESTADOS FINANCIEROS AL 31 DE DICIEMBRE DE 2024

La Unidad de Contabilidad Gubernamental e Informes de la Gestión Pública, emitió el 29 de julio de 2011, los "Lineamientos de la Estrategia de Armonización para la Administración Pública Federal a efecto de dar cumplimiento a la Ley General de Contabilidad Gubernamental", de acuerdo a esos lineamientos, los entes públicos deberán disponer de Manuales de Contabilidad a más tardar el 31 de diciembre de 2011, de conformidad en el Artículo 4º transitorio fracción II de la LCGG, y a partir del 1 de enero de 2012 deberán realizar registros contables con base acumulativa en apego a los documentos emitidos por el CONAC, que se mencionan en el párrafo anterior.

6. Políticas de Contabilidad Significativas:

Las principales políticas contables del Instituto Veracruzano de Desarrollo Municipal, las cuales están de acuerdo con las Normas Específicas de Información Financiera Gubernamental y para el caso de la Administración del Instituto Veracruzano de Desarrollo Municipal, coinciden esencialmente con las Normas de Información Financiera emitidas por el Consejo Nacional de Armonización Contable (CONAC)

- a) Inmuebles, Maquinaria y Equipo

Se registran al costo de adquisición.

- b) Pagos por Separación

Los pagos se basan en la antigüedad a que pueden tener derecho los trabajadores en caso de separación, incapacidad o muerte, de acuerdo con la Ley Federal del Trabajo, se reconocen en los resultados en el ejercicio en que se realizan.

7. Reporte Analítico del Activo

- a) Inmuebles, Maquinaria y Equipo

Al 31 de diciembre de 2024, no se tienen registros de esta cuenta por estar las oficinas ubicadas en Inmueble del gobierno del estado cita en Av. Manuel Ávila Camacho No. 286, Col. centro, Xalapa, Ver. Según oficio No. INVEDEM/05/01/13, de fecha 06 de marzo del 2013.

8. Partes Relacionadas

No existen partes relacionadas que ejerzan o pudieran ejercer influencia significativa sobre la toma de decisiones financiera y operativa del Instituto Veracruzano de Desarrollo Municipal.

9. Información Adicional

- a) Contingencias

NOTAS A LOS ESTADOS FINANCIEROS AL 31 DE DICIEMBRE DE 2024

10. Reporte Analítico del Activo:

b) Bienes Muebles, Inmuebles e Intangibles

Al 31 de diciembre de 2024 el saldo de Bienes Muebles asciende a \$ **611,603.89**

CONCEPTO	IMPORTE
MOBILIARIO Y EQUIPO DE ADMINISTRACIÓN	506,067.35
MOBILIARIO Y EQUIPO EDUCACIONAL Y RECREATIVO	96,629.68
MAQUINARIA, OTROS EQUIPO Y HERRAMIENTAS	8,906.86
TOTAL BIENES MUEBLES	\$ 611,603.89

El Instituto Veracruzano de Desarrollo Municipal, no cuenta dentro de sus registros con Bienes Inmuebles.

11. Fideicomisos, Mandatos y Análogos

El Instituto Veracruzano de Desarrollo Municipal, no cuenta con Fideicomisos, Mandatos y Análogos.

12. Reporte de la Recaudación

El Instituto Veracruzano de Desarrollo Municipal, 31 de diciembre de 2024, tiene registrado en el rubro de Ingresos Recaudada un monto por **\$6,100,342.23**

13. Información sobre la Deuda y el Reporte Analítico de la Deuda

El Instituto Veracruzano de Desarrollo Municipal, al 31 de diciembre de 2024, tiene registrado en el rubro de Deuda y Otros Pasivos un monto por **\$1,326,934.45**.

14. Calificaciones otorgadas

No existen Calificaciones Otorgadas

15. Proceso de Mejora

No existen procesos de mejora que ejerzan o pudieran ejercer influencia significativa sobre la toma de decisiones financiera y operativa.

NOTAS A LOS ESTADOS FINANCIEROS AL 31 DE DICIEMBRE DE 2024

16. Información por Segmentos

No existe información por segmentos que ejerzan o pudieran ejercer influencia significativa sobre la toma de decisiones financiera y operativa.

17. Eventos Posteriores al Cierre

No existen Eventos Posteriores al Cierre

18. Partes Relacionadas

No existen partes relacionadas que ejerzan o pudieran ejercer influencia significativa sobre la toma de decisiones financiera y operativa.

19. Responsabilidad Sobre la Presentación Razonable de la Información Contable

Estas notas son parte integrante de los Estados Financieros al 31 de noviembre de 2024.

El 31 de diciembre de 2024 el Psic. José Luis Amaya Huerta, Encargado de Despacho de la Dirección General del Instituto Veracruzano de Desarrollo Municipal, autorizó La emisión de los Estados Financieros adjuntos y sus notas.

"Bajo protesta de decir verdad declaramos que los Estados Financieros y sus notas, son razonablemente correctos y son responsabilidad del emisor".

ELABORÓ

JEFE DEL DEPARTAMENTO ADMINISTRATIVO



LIC. HÉCTOR ORTEGA DEL ÁNGEL

VERIFICÓ


JEFE DEL DEPARTAMENTO ADMINISTRATIVO



LIC. HÉCTOR ORTEGA DEL ÁNGEL

AUTORIZÓ

DIRECTOR GENERAL



LIC. JUAN FRANCISCO MARÍN VIVEROS