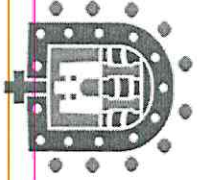


VERACRUZ
GOBIERNO
DEL ESTADO



SEFIPLAN
Secretaría de Finanzas
y Planeación



ME LLENA DE ORGULLO


INFORMES

LEY GENERAL DE CONTABILIDAD GUBERNAMENTAL

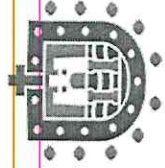
CRITERIOS GENERALES

Para el correcto llenado de los formatos.

- 1.- Las cifras deben ser expresadas en PESOS.
- 2.- No se debe hacer uso de números DECIMALES, a excepción de la columna de "Porcentajes" para la cual, sólo esté permitido un número decimal.
- 3.- Verificar que después de finalizar el llenado de cada reporte, no envíe aviso de errores. En caso de que aparezca un error, se deben verificar que las cifras se encuentren capturadas correctamente.



VERACRUZ
GOBIERNO
DEL ESTADO



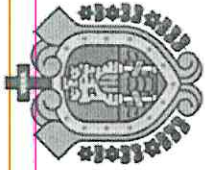
SEFIPLAN
Secretaría de Finanzas
y Planeación



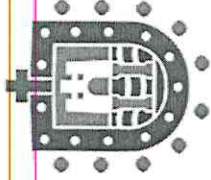
ME LLENA DE ORGULLO

GOBIERNO DEL ESTADO DE VERACRUZ DE IGNACIO DE LA LLAVE
INSTITUTO VERACRUZANO DE DESARROLLO MUNICIPAL
TERCER TRIMESTRE 2020

LEY GENERAL DE CONTABILIDAD GUBERNAMENTAL



VERACRUZ
GOBIERNO
DEL ESTADO



SEFIPLAN
Secretaría de Finanzas
y Planeación



ME LLENA DE ORGULLO

GOBIERNO DEL ESTADO DE VERACRUZ DE IGNACIO DE LA LLAVE
INSTITUTO VERACRUZANO DE DESARROLLO MUNICIPAL
TERCER TRIMESTRE 2020
APARTADO I

M

ESTADOS E INFORMES
FINANCIEROS CONTABLES

[Handwritten signature]

6.1.1 INSTITUTO VERACRUZANO DE DESARROLLO MUNICIPAL
Estado de Actividades
Del 1 de Enero al 30 de Septiembre de 2020

2020 2019

INGRESOS Y OTROS BENEFICIOS

Ingresos de la Gestión	0	0
Impuestos	0	0
Cuotas y Aportaciones de Seguridad Social	0	0
Contribuciones de Mejoras	0	0
Derechos	0	0
Productos	0	0
Aprovechamientos	0	0
Ingresos por Venta de Bienes y Prestación de Servicios	0	0

Participaciones, Aportaciones, Convenios, Incentivos Derivados de la Colaboración Fiscal, Fondos Distintos de Aportaciones, Transferencias, Asignaciones, Subsidios y Subvenciones, Pensiones y Jubilaciones	4,668,520	5,341,113
--	-----------	-----------

Participaciones, Aportaciones, Convenios, Incentivos Derivados de la Colaboración Fiscal, Fondos Distintos de Aportaciones	0	0
Transferencias, Asignaciones, Subsidios y Subvenciones, y Pensiones y Jubilaciones	4,668,520	5,341,113

Otros Ingresos y Beneficios	2	0
Ingresos Financieros	0	0
Incremento por Variación de Inventarios	0	0
Disminución del Exceso de Estimaciones por Pérdida o Deterioro u Obsolescencia	0	0
Disminución del Exceso de Provisiones	0	0
Otros Ingresos y Beneficios Varios	2	0

Total de Ingresos y Otros Beneficios	4,668,522	5,341,113
---	------------------	------------------

GASTOS Y OTRAS PÉRDIDAS

Gastos de Funcionamiento	4,770,441	5,186,921
Servicios Personales	3,718,639	3,226,959
Materiales y Suministros	422,263	511,045
Servicios Generales	629,539	1,448,317

Transferencia, Asignaciones, Subsidios y Otras Ayudas	5,500	83
Transferencias Internas y Asignaciones al Sector Público	0	0
Transferencias al Resto del Sector Público	5,500	83
Subsidios y Subvenciones	0	0

Ayudas Sociales	0	0
Pensiones y Jubilaciones	0	0
Transferencias a Fideicomisos, Mandatos y Contratos Análogos	0	0
Transferencias a la Seguridad Social	0	0
Donativos	0	0

Transferencias al Exterior	0	0
Participaciones y Aportaciones	0	0
Participaciones	0	0
Aportaciones	0	0
Convenios	0	0

Intereses, Comisiones y Otros Gastos de la Deuda Pública	0	0
Intereses de la Deuda Pública	0	0
Comisiones de la Deuda Pública	0	0
Gastos de la Deuda Pública	0	0
Costo por Coberturas	0	0
Apoyos Financieros	0	0

Otros Gastos y Pérdidas Extraordinarias	0	0
Estimaciones, Depreciaciones, Deterioros, Obsolescencia y Amortizaciones	0	0
Provisiones	0	0
Disminución de Inventarios	0	0
Aumento por Insuficiencia de Estimaciones por Pérdida o Deterioro y Obsolescencia	0	0
Aumento por Insuficiencia de Provisiones	0	0
Otros Gastos	0	0

Inversión Pública	0	0
Inversión Pública no Capitalizable	0	0
Total de Gastos y Otras Pérdidas	4,775,941	5,187,004

Resultados del Ejercicio (Ahorro/Desahorro)	-107,419	154,109
---	----------	---------

Bajo protesta de decir verdad declaramos que los Estados Financieros y sus Notas son razonablemente correctos y responsabilidad del emisor.

Elaboró: LIC. MARIANA RAQUEL RODRIGUEZ RIOS
JEFA DEL DEPTO ADMINISTRATIVO

Verificó: LIC. MARIANA RAQUEL RODRIGUEZ RIOS
JEFA DEL DEPTO ADMINISTRATIVO

Autorizó: L.E. RAFAEL ALEJANDRO CASTILLO ZUGASTI
DIRECTOR GENERAL

INSTITUTO VERACRUZANO DE DESARROLLO MUNICIPAL
Estado de Situación Financiera
Del 1 de Enero al 30 de Septiembre de 2020

	2020	2019	PASIVO	
ACTIVO			2020	2019
Activo Circulante				
Efectivo y Equivalentes	168,141	310,402		
Derechos a Recibir Efectivo o Equivalentes	1,419,497	1,450,263		
Derechos a Recibir Bienes o Servicios	0	0		
Inventarios	0	0		
Almacenes	0	0		
Estimación por Pérdida o Deterioro de Activos Circulantes	0	0		
Otros Activos Circulantes	0	0		
Total de Activos Circulantes	1,587,638	1,760,665		
Activo No Circulante				
Inversiones Financieras a Largo Plazo	0	0		
Derechos a Recibir Efectivo o Equivalentes a Largo Plazo	0	0		
Bienes Inmuebles, Infraestructura y Construcciones en Proceso	0	0		
Bienes Muebles	693,383	693,383		
Activos Intangibles	0	0		
Depreciación, Deterioro y Amortización Acumulada de Bienes	-520,709	-520,709		
Activos Diferidos	0	0		
Estimación por Pérdida o Deterioro de Activos no Circulantes	0	0		
Otros Activos no Circulantes	0	0		
Total de Activos No Circulantes	172,674	172,674		
Total del Activo	1,760,312	1,933,339		
			2020	2019
Pasivo Circulante				
Cuentas por Pagar a Corto Plazo			824,108	696,480
Documentos por Pagar a Corto Plazo			0	0
Porción a Corto Plazo de la Deuda Pública a Largo Plazo			0	0
Títulos y Valores a Corto Plazo			0	0
Pasivos Diferidos a Corto Plazo			0	0
Fondos y Bienes de Terceros en Garantía y/o Administración a Corto Plazo			0	0
Provisiones a Corto Plazo			0	0
Otros Pasivos a Corto Plazo			0	0
Total de Pasivos Circulantes			824,108	696,480
Pasivo No Circulante				
Cuentas por Pagar a Largo Plazo			178,281	178,281
Documentos por Pagar a Largo Plazo			0	0
Deuda Pública a Largo Plazo			0	0
Pasivos Diferidos a Largo Plazo			0	0
Fondos y Bienes de Terceros en Garantía y/o en Administración a Largo Plazo			0	0
Provisiones a Largo Plazo			0	0
Total de Pasivos No Circulantes			178,281	178,281
Total del Pasivo			1,002,389	874,761
HACIENDA PÚBLICA/ PATRIMONIO				
Hacienda Pública/Patrimonio Contribuido				
Aportaciones			0	0
Donaciones de Capital			0	0
Actualización de la Hacienda Pública / Patrimonio			0	0
Hacienda Pública/Patrimonio Generado				
Resultados del Ejercicio (Ahorro / Desahorro)			757,923	1,058,578
Resultados de Ejercicios Anteriores			-107,419	154,109
Revalúos			683,777	722,904
Reservas			0	0
Rectificaciones de Resultados de Ejercicios Anteriores			181,565	181,565
Exceso o Insuficiencia en la Actualización de la Hacienda				
Resultado por Posición Monetaria			0	0
Resultado por Tenencia de Activos no Monetarios			0	0
Total Hacienda Pública/ Patrimonio			757,923	1,058,578
Total del Pasivo y Hacienda Públicas / Patrimonio			1,760,312	1,933,339

Bajo protesta de decir verdad declaramos que los Estados Financieros y sus Notas son razonablemente correctos y respaldados por la responsabilidad del emisor.

Elaboró

LIC. MARIANA RAQUEL RODRIGUEZ RIOS
JEFA DEL DEPTO ADMINISTRATIVO

Verificó

LIC. MARIANA RAQUEL RODRIGUEZ RIOS
JEFA DEL DEPTO ADMINISTRATIVO

Autorizó

L.E. RAFAEL ALEJANDRO CASTILLO ZUGASTI
DIRECTOR GENERAL

6.1.3 INSTITUTO VERACRUZANO DE DESARROLLO MUNICIPAL
Estado de Cambios en la Situación Financiera
Del 1 de Enero al 30 de Septiembre de 2020

	Origen	Aplicación
ACTIVO		
Activo Circulante		167,640
Efectivo y Equivalentes	0	167,640
Derechos a Recibir Efectivo o Equivalentes	0	139,704
Derechos a Recibir Bienes o Servicios	0	27,936
Inventarios	0	0
Almacenes	0	0
Estimación por Pérdida o Deterioro de Activos Circulantes	0	0
Otros Activos Circulantes	0	0
Activo No Circulante		0
Inversiones Financieras a Largo Plazo	0	0
Derechos a Recibir Efectivo o Equivalentes a Largo Plazo	0	0
Bienes Inmuebles, Infraestructura y Construcciones en Proceso	0	0
Bienes Muebles	0	0
Activos Intangibles	0	0
Depreciación, Deterioro y Amortización Acumulada de Bienes	0	0
Activos Diferidos	0	0
Estimación por Pérdida o Deterioro de Activos no Circulantes	0	0
Otros Activos no Circulantes	0	0
PASIVO		275,060
Pasivo Circulante		275,060
Cuentas por Pagar a Corto Plazo	0	0
Documentos por Pagar a Corto Plazo	0	0
Porción a Corto Plazo de la Deuda Pública a Largo Plazo	0	0
Títulos y Valores a Corto Plazo	0	0
Pasivos Diferidos a Corto Plazo	0	0
Fondos y Bienes de Terceros en Garantía y/o Administración a Corto Plazo	0	0
Provisiones a Corto Plazo	0	0
Otros Pasivos a Corto Plazo	0	0
Pasivo No Circulante		0
Cuentas por Pagar a Largo Plazo	0	0
Documentos por Pagar a Largo Plazo	0	0
Deuda Pública a Largo Plazo	0	0
Pasivos Diferidos a Largo Plazo	0	0
Fondos y Bienes de Terceros en Garantía y/o en Administración a Largo Plazo	0	0
Provisiones a Largo Plazo	0	0
HACIENDA PÚBLICA/ PATRIMONIO		107,419
Hacienda Pública/Patrimonio Contribuido		0
Aportaciones	0	0
Donaciones de Capital	0	0
Actualización de la Hacienda Pública / Patrimonio	0	0
Hacienda Pública/Patrimonio Generado		107,419
Resultados del Ejercicio (Ahorro / Desahorro)	0	68,292
Resultados de Ejercicios Anteriores	0	39,127
Revalúos	0	0
Reservas	0	0
Rectificaciones de Resultados de Ejercicios Anteriores	0	0
Exceso o Insuficiencia en la Actualización de la Hacienda Pública/Patrimonio		0
Resultado por Posición Monetaria	0	0
Resultado por Tenencia de Activos no Monetarios	0	0

Bajo protesta de decir verdad declaramos que los Estados Financieros y sus Notas son razonablemente correctos y responsabilidad del emisor.

Elaboró
LIC. MARIANA RAQUEL RODRIGUEZ RIOS
JEFA DEL DEPTO ADMINISTRATIVO

Verificó
LIC. MARIANA RAQUEL RODRIGUEZ RIOS
JEFA DEL DEPTO ADMINISTRATIVO

Autorizó
L.E. RAFAEL ALEJANDRO CASTILLO ZUGASTI
DIRECTOR GENERAL

INSTITUTO VERACRUZANO DE DESARROLLO MUNICIPAL
Estado Analítico del Activo
Del 1 de Enero al 30 de Septiembre de 2020

6.1.4

Concepto	Saldo Inicial 1	Cargos del Periodo 2	Abonos del Periodo 3	Saldo Final 4 = (1+2-3)	Variación del Periodo (4-1)
ACTIVO	1,592,671	11,203,320	11,035,679	1,760,312	167,641
Activo Circulante	1,419,997	11,203,320	11,035,679	1,587,638	167,641
Efectivo y Equivalentes	28,437	5,427,777	5,288,073	168,141	139,704
Derechos a Recibir Efectivo o Equivalentes	1,391,560	5,775,543	5,747,606	1,419,497	27,937
Derechos a Recibir Bienes o Servicios	0	0	0	0	0
Inventarios	0	0	0	0	0
Almacenes	0	0	0	0	0
Estimación por Pérdida o Deterioro de Activos Circulantes	0	0	0	0	0
Otros Activos Circulantes	0	0	0	0	0
Activo No Circulante	172,674	0	0	172,674	0
Inversiones Financieras a Largo Plazo	0	0	0	0	0
Derechos a Recibir Efectivo o Equivalentes a Largo Plazo	0	0	0	0	0
Bienes Inmuebles, Infraestructura y Construcciones en Proceso	0	0	0	0	0
Bienes Muebles	693,383	0	0	693,383	0
Activos Intangibles	0	0	0	0	0
Depreciación, Deterioro y Amortización Acumulada de Bienes	-520,709	0	0	-520,709	0
Activos Diferidos	0	0	0	0	0
Estimación por Pérdida o Deterioro de Activos no Circulantes	0	0	0	0	0
Otros Activos no Circulantes	0	0	0	0	0

Bajo protesta de decir verdad declaramos que los Estados Financieros y sus Notas son razonablemente correctos y responsabilidad del emisor.

Elaboró

LIC. MARIANA RAQUEL RODRIGUEZ RIOS
 JEFA DEL DEPTO ADMINISTRATIVO

Verificó

LIC. MARIANA RAQUEL RODRIGUEZ RIOS
 JEFA DEL DEPTO ADMINISTRATIVO

AutORIZÓ

L.E. RAFAEL ALEJANDRO CASTILLO ZUGASTI
 DIRECTOR GENERAL

INSTITUTO VERACRUZANO DE DESARROLLO MUNICIPAL
 Estado Analítico de la Deuda y Otros Pasivos
 Del 1 de Enero al 30 de Septiembre de 2020

6.1.5

Denominación de las Deudas	Moneda de Contratación	Institución o País Acreedor	Saldo Inicial del Periodo	Saldo Final del Periodo
DEUDA PÚBLICA				
Corto Plazo				
Deuda Interna				
Instituciones de Crédito			0	0
Títulos y Valores			0	0
Arrendamientos Financieros			0	0
Deuda Externa				
Organismos Financieros Internacionales			0	0
Deuda Bilateral			0	0
Títulos y Valores			0	0
Arrendamientos Financieros			0	0
Subtotal a Corto Plazo			0	0
Largo Plazo				
Deuda Interna				
Instituciones de Crédito			0	0
Títulos y Valores			0	0
Arrendamientos Financieros			0	0
Deuda Externa				
Organismos Financieros Internacionales			0	0
Deuda Bilateral			0	0
Títulos y Valores			0	0
Arrendamientos Financieros			0	0
Subtotal a Largo Plazo			0	0
Otros Pasivos			727,329	1,002,389
Total de Deuda y Otros Pasivos			727,329	1,002,389


Bajo protesta de decir verdad declaramos que los Estados Financieros y sus Notas son razonablemente correctos y responsabilidad del emisor

Elaboró

 LIC. MARIANA RAQUEL RODRIGUEZ RIOS
 JEFA DEL DEPTO ADMINISTRATIVO

Verificó

 LIC. MARIANA RAQUEL RODRIGUEZ RIOS
 JEFA DEL DEPTO ADMINISTRATIVO

Autorizó

 LIC. RAFAEL ALEJANDRO CASTILLO ZUGASTI
 DIRECTOR GENERAL

INSTITUTO VERACRUZANO DE DESARROLLO MUNICIPAL
Estado de Variación en la Hacienda Pública
Del 1 de Enero al 30 de Septiembre de 2020

6.1.6

Concepto	Hacienda Pública/Patrimonio Contribuido	Hacienda Pública/Patrimonio Generado de Ejercicios Anteriores	Hacienda Pública/Patrimonio Generado del Ejercicio	Exceso o Insuficiencia en la Actualización de la Hacienda Pública / Patrimonio	TOTAL
Hacienda Pública / Patrimonio Contribuido Neto de 2019	0				0
Aportaciones	0				0
Donaciones de Capital	0				0
Actualización de la Hacienda Pública/Patrimonio	0				0
Hacienda Pública/Patrimonio Generado Neto de 2019		904,469	-39,127		865,342
Resultados del Ejercicio (Ahorro/Desahorro)		722,904	-39,127		-39,127
Resultados de Ejercicios Anteriores		0			722,904
Revalúos		0			0
Reservas		0			0
Rectificaciones de Resultados de Ejercicios Anteriores		181,565			181,565
Exceso o Insuficiencia en la Actualización de la Hacienda Pública / Patrimonio Neto de 2020			-39,127	0	0
Resultado por Posición Monetaria				0	0
Resultado por Tenencia de Activos no Monetarios				0	0
Hacienda Pública/Patrimonio Neto Final del Ejercicio 2019	0	904,469	-39,127	0	865,342
Cambios en la Hacienda Pública/Patrimonio Neto de 2020	0				0
Aportaciones	0				0
Donaciones de Capital	0				0
Actualización de la Hacienda Pública/Patrimonio	0				0
Variaciones de la Hacienda Pública/Patrimonio Neto de 2020		-39,127	-68,292		-107,419
Resultados del Ejercicio (Ahorro/Desahorro)			-107,419		-107,419
Resultados de Ejercicios Anteriores		-39,127	39,127		0
Revalúos		0			0
Reservas		0			0
Rectificaciones de Resultados de Ejercicios Anteriores		0			0
Exceso o Insuficiencia en la Actualización de la Hacienda Pública / Patrimonio Neto de 2020		865,342	-107,419	0	0
Resultado por Posición Monetaria					0
Resultado por Tenencia de Activos no Monetarios					0
Saldo Neto en la Hacienda Pública / Patrimonio 2020	0	865,342	-107,419	0	757,923

Bajo protesta de decir verdad declaramos que los Estados Financieros y sus Notas son razonablemente correctos y responsabilidad del emisor

Elaboró
 LIC. MARIANA RAQUEL RODRIGUEZ RIOS
 JEFA DEL DEPTO ADMINISTRATIVO

Verificó
 LIC. MARIANA RAQUEL RODRIGUEZ RIOS
 JEFA DEL DEPTO ADMINISTRATIVO

Autorizó
 L.E. RAFAEL ALEJANDRO CASTILLO ZUGASTI
 DIRECTOR GENERAL

6.1.7 INSTITUTO VERACRUZANO DE DESARROLLO MUNICIPAL

Estado de Flujos de Efectivo
Del 1 de Enero al 30 de Septiembre de 2020

Concepto	2020	2019
Flujos de Efectivo de las Actividades de Operación		
Origen	4,668,522	5,341,113
Impuestos	0	0
Cuotas y Aportaciones de Seguridad Social	0	0
Contribuciones de mejoras	0	0
Derechos	0	0
Productos	0	0
Aprovechamientos	0	0
Ingresos por Venta de Bienes y Prestación de Servicios	0	0
Participaciones y Aportaciones, Convenios, Incentivos Derivados de la Participación	0	0
Colaboración Fiscal y Fondos Distintos de Aportaciones	0	0
Transferencias, Asignaciones y Subsidios y Subvenciones, y Pensiones y Jubilaciones	4,668,520	5,341,113
Otros Orígenes de Operación	2	0
Aplicación	4,775,941	5,187,004
Servicios Personales	3,718,639	3,226,959
Materiales y Suministros	422,263	511,645
Servicios Generales	629,539	1,448,317
Transferencias Internas y Asignaciones al Sector Público	0	0
Transferencias al resto del Sector Público	5,500	83
Subsidios y Subvenciones	0	0
Ayudas Sociales	0	0
Pensiones y Jubilaciones	0	0
Transferencias a Fideicomisos, Mandatos y Contratos Análogos	0	0
Transferencias a la Seguridad Social	0	0
Donativos	0	0
Transferencias al Exterior	0	0
Participaciones	0	0
Aportaciones	0	0
Convenios	0	0
Otras Aplicaciones de Operación	0	0
Flujos Netos de Efectivo por Actividades de Operación	-107,419	154,109
Flujos de Efectivo de las Actividades de Inversión		
Origen	0	0
Bienes Inmuebles, Infraestructura y Construcciones en Proceso	0	0
Bienes Muebles	0	0
Otros Orígenes de Inversión	0	0
Aplicación	0	0
Bienes Inmuebles, Infraestructura y Construcciones en Proceso	0	0
Bienes Muebles	0	0
Otras Aplicaciones de Inversión	0	0
Flujos Netos de Efectivo por Actividades de Inversión	0	0
Flujo de Efectivo de las Actividades de Financiamiento		
Origen	275,060	98,704
Endeudamiento Neto	0	0
Interno	0	0
Externo	0	0
Otros Orígenes de Financiamiento	275,060	98,704
Aplicación	27,937	0
Servicios de la Deuda	0	0
Interno	0	0
Externo	0	0
Otras Aplicaciones de Financiamiento	27,937	0
Flujos netos de Efectivo por Actividades de Financiamiento	247,123	98,704
Incremento/Disminución Neta en el Efectivo y Equivalentes al Efectivo	139,704	252,813
Efectivo y Equivalentes al Efectivo al Inicio del Ejercicio	28,437	57,589
Efectivo y Equivalentes al Efectivo al Final del Ejercicio	168,141	310,402

Bajo protesta de decir verdad declaramos que los Estados Financieros y sus Notas son razonablemente correctos y responsabilidad del emisor.

Elaboró
LIC. MARIANA RAQUEL RODRIGUEZ RIOS
JEFA DEL DEPTO ADMINISTRATIVO


Verificó
LIC. MARIANA RAQUEL RODRIGUEZ RIOS
JEFA DEL DEPTO ADMINISTRATIVO

Autorizó
L.E. RAFAEL ALEJANDRO CASTILLO JUGASTI
DIRECTOR GENERAL

INSTITUTO VERACRUZANO DE DESARROLLO MUNICIPAL
Informe sobre Pasivos Contingentes
Del 1 de Enero al 30 de Septiembre de 2020

6.1.8

EXPEDI	NOMBRE	MONTO
ESTE ORGANISMO NO CUENTA CON INFORMACION REFERENTE A RELACION DE ESQUEMAS BURSATILES Y DE COBERTURAS FINANCIERAS POR LO TANTO SE PRESENTA SIN DATOS		



	2020	2019
Efectivo en Bancos - Tesorería	168,141	310,402
Efectivo en Bancos - Dependencias	0	0
Inversiones temporales (hasta 3 meses)	0	0
Fondos con afectación específica	0	0
Depósitos de fondos de terceros y otros	0	0
Total de Efectivo y Equivalentes	168,141	310,402

	2020	2019
Ahorro/Desahorro antes de rubros Extraordinarios	-107,419	154,107
<i>Movimientos de partidas (o rubros) que no afectan al efectivo.</i>		
Depreciación	0	0
Amortización	0	0
Incrementos en las provisiones	0	0
Incremento en inversiones producido por revaluación	0	0
Ganancia/pérdida en venta de propiedad, planta y equipo	0	0
Incremento en cuentas por cobrar	0	0
Partidas extraordinarias	0	0

INSTITUTO VERACRUZANO DE DESARROLLO MUNICIPAL
 Conciliación entre los Ingresos Presupuestarios y Contables
 Correspondiente del 1 de Enero al 30 de septiembre de 2020
 (Cifras en pesos)

1. Total de Ingresos Presupuestarios	4,668,520
2. Más Ingresos Contables No Presupuestarios	2
2.1 Ingresos Financieros	2
2.2 Incremento por Variación de Inventarios	0
2.3 Disminución del Exceso de Estimaciones por Pérdida o Deterioro u Obsolescencia	0
2.4 Disminución del Exceso de Provisiones	0
2.5 Otros Ingresos y Beneficios Varios	0
2.6 Otros Ingresos Contables No Presupuestarios	0
3. Menos Ingresos Presupuestarios No Contables	0
3.1 Aprovechamientos Patrimoniales	0
3.2 Ingresos Derivados de Financiamientos	0
3.3 Otros Ingresos Presupuestarios No Contables	0
4. Total de Ingresos Contables	4,668,522

INSTITUTO VERACRUZANO DE DESARROLLO MUNICIPAL
 Conciliación entre los Egresos Presupuestarios y los Gastos Contables
 Correspondiente del 1 de Enero al 30 de septiembre de 2020
 (Cifras en pesos)

1. Total de Egresos Presupuestarios	4,775,941
2. Menos Egresos Presupuestarios No Contables	0
2.1 Materias Primas y Materiales de Producción y Comercialización	0
2.2 Materiales y Suministros	0
2.3 Mobiliario y Equipo de Administración	0
2.4 Mobiliario y Equipo Educativo y Recreativo	0
2.5 Equipo e Instrumental Médico y de Laboratorio	0
2.6 Vehículos y Equipo de Transporte	0
2.7 Equipo de Defensa y Seguridad	0
2.8 Maquinaria, Otros equipos y Herramientas	0
2.9 Activos Biológicos	0
2.10 Bienes Inmuebles	0
2.11 Activos intangibles	0
2.12 Obra Pública en Bienes de Dominio Público	0
2.13 Obra Pública en Bienes Propios	0
2.14 Acciones y Participaciones de Capital	0
2.15 Compra de Títulos y Valores	0
2.16 Concesión de Préstamos	0
2.17 Inversiones en Fideicomisos, Mandatos y Otros Análogos	0
2.18 Provisiones para Contingencias y Otras Erogaciones Especiales	0
2.19 Amortización de la Deuda Pública	0
2.20 Adeudos de Ejercicios Fiscales Anteriores (ADEFAS)	0
2.21 Otros Egresos Presupuestarios No Contables	0
3. Más Gastos Contables No Presupuestarios	0
3.1 Estimaciones, Depreciaciones, Deterioros, Obsolescencia y Amortizaciones	0
3.2 Provisiones	0
3.3 Disminución de Inventarios	0
3.4 Aumento por Insuficiencia de Estimaciones por Pérdida o Deterioro u Obsolescencia	0
3.5 Aumento por Insuficiencia de Provisiones	0
3.6 Otros Gastos	0
3.7 Otros Gastos Contables No Presupuestarios	0
4. Total de Gastos Contables	4,775,941

NOTAS A LOS ESTADOS FINANCIEROS AL 30 DE SEPTIEMBRE DE 2020

A) NOTAS DE DESGLOSE

Información Contable

I) NOTAS AL ESTADO DE SITUACIÓN FINANCIERA

Activo

a) Efectivo y Equivalentes:

El saldo al 30 de septiembre de 2020, las disponibilidades en cuenta de cheques para el cumplimiento de obligaciones a corto plazo se encuentran distribuidas en las siguientes instituciones bancarias:

	BANCO	IMPORTE
BBVA BANCOMER 0113829340		\$138,368.33
BBVA BANCOMER 0113843904		\$29,772.68
TOTAL		\$168,141.01

b) Derechos a Recibir en Efectivo y Equivalentes:

Al 30 de septiembre de 2020 el saldo de derechos a recibir en efectivo o equivalente asciende a **\$1,419,497.12**, el cual se integra de la siguiente manera:

FECHA	CONCEPTO	ANTIGÜEDAD SALDO EN DIAS	IMPORTE
31/03/2019	RECURSO ESTATAL	549	72,949.80
31/12/2016	RECURSO ESTATAL	1369	568,757.00
31/12/2017	RECURSO ESTATAL	1004	608,446.00
31/12/2018	RECURSO ESTATAL	609	68,783.00
TOTAL CUENTAS POR COBRAR A CORTO PLAZO			1,318,935.80
30/09/2020	SUJETOS A COMPROBAR	0	0.09
31/07/2020	SUJETOS A COMPROBAR	61	0.99
30/06/2020	SUJETOS A COMPROBAR	242	3.50
31/05/2020	DEUDORES DIVERSOS VARIOS 2020	214	27,933.00
31/12/2019	DEUDORES DIVERSOS VARIOS 2019	274	72,623.74
TOTAL CUENTAS DEUDORES DIVERSOS			100,561.32
TOTAL DERECHOS A RECIBIR EFECTIVO O EQUIVALENTES			1,419,497.12

NOTAS A LOS ESTADOS FINANCIEROS AL 30 DE SEPTIEMBRE DE 2020

c) Contribuciones por Recuperar:

El Instituto Veracruzano de Educación de Desarrollo Municipal, no cuenta dentro de sus registros con Contribuciones por Recuperar.

d) Inversiones Financieras:

El Instituto Veracruzano de Desarrollo Municipal, no cuenta dentro de sus registros con Inversiones Financieras.

e) Bienes Muebles, Inmuebles e Intangibles:

Al 30 de septiembre de 2020 el saldo de Bienes Muebles asciende a \$ **693'382.89**

CONCEPTO	IMPORTE
MOBILIARIO Y EQUIPO DE ADMINISTRACIÓN	560,954.27
MOBILIARIO Y EQUIPO EDUCACIONAL Y RECREATIVO	120,831.76
MAQUINARIA, OTROS EQUIPO Y HERRAMIENTAS	11,596.86
TOTAL BIENES MUEBLES	\$ 693,382.89

El Instituto Veracruzano de Desarrollo Municipal, no cuenta dentro de sus registros con Bienes Inmuebles.

f) Depreciación, Deterioro y Amortización acumulada de Bienes:

Se dio cumplimiento al Oficio No. SSE/3053/2017 emitido por la Subsecretaría de Egresos de la Secretaría de Finanzas y Planeación, mediante la aplicación de la Depreciación a Bienes Muebles por un importe de \$ **-520,709.34**

g) Otros Activos:

El Instituto Veracruzano de Desarrollo Municipal, no cuenta dentro de sus registros contables con el rubro de Otros Activos.

NOTAS A LOS ESTADOS FINANCIEROS AL 30 DE SEPTIEMBRE DE 2020

h) Cuentas por Pagar a Corto Plazo (Retenciones y Contribuciones):

Al 30 de septiembre de 2020 el saldo de cuentas por pagar a corto plazo asciende a **\$ 824,108.35**

El importe de cuentas por pagar a corto plazo al 30 de septiembre de 2020 se integra de la siguiente manera:

CONCEPTO	IMPORTE
SERVICIOS PERSONALES	34,050.73
RETENCIONES Y CONTRIBUCIONES	790,057.62
TOTAL	\$824,108.35

i) Proveedores por pagar a largo plazo:

Al 30 de septiembre de 2020 el saldo de cuenta de Proveedores por Pagar a Largo Plazo es por la cantidad de **\$ 178,280.70**

El importe de cuentas por pagar a corto plazo al 30 de septiembre de 2020 se integra de la siguiente manera:

CONCEPTO	IMPORTE
PASIVOS 2014	143,109.70
PASIVOS 2015	35,171.00
TOTAL	\$178,280.70

NOTAS A LOS ESTADOS FINANCIEROS AL 30 DE SEPTIEMBRE DE 2020

II) NOTAS AL ESTADO DE ACTIVIDADES

a) Ingresos:

CONCEPTO	IMPORTE
RECURSO ESTATAL 2020	\$ 4,668,519.96
OTROS INGRESOS Y BENEFICIOS VARIOS	\$ 2.22
TOTAL	\$ 4,668,522.18

b) Gastos de Funcionamiento:

El gasto de funcionamiento incurrido durante el periodo terminado al 30 de septiembre de 2020, es por la cantidad de \$ 4, 775,941.54 y se integra de la siguiente manera:

Concepto	Parcial	Total
Servicios Personales:		\$3,718,639.50
Seguridad social	130,660.72	
Prestaciones Sociales y Económicas	3,587,978.78	
Materiales y Suministros:		\$422,263.49
Materiales de Administración	174,997.62	
Alimentos y Utensilios	2,982.00	
Materiales y artículos de construcción	0	
Combustibles, lubricantes y aditivos	221,705.75	
Vestuario, blancos prendas de protección	8,713.12	
Herramientas, Refacciones y Accesorios	13,865.00	

NOTAS A LOS ESTADOS FINANCIEROS AL 30 DE SEPTIEMBRE DE 2020

Concepto	Parcial	Total
Servicios Generales:		\$629,538.55
Servicios básicos	30,219.40	
Servicios de arrendamiento	12,760.22	
Servicios Profesionales, Científicos	24,844.23	
Servicios financieros, bancarios y comerciales	4,860.00	
Servicios de instalación, reparación y mantenimiento	105,188.00	
Servicios de comunicación social y pública	136,760.20	
Servicios de traslados y viáticos	119,112.50	
Servicios oficiales	124,274.00	
Otros servicios generales	71,520.00	
Transferencias Asignaciones:		\$5,500.00
Transferencias Internas y Asignaciones	5,500.00	
TOTAL		\$4,775,941.54

c) Otros Gastos y Pérdidas Extraordinarias:

El Instituto Veracruzano de Educación de Desarrollo Municipal, no cuenta dentro de sus registros con Otros Gastos o Pérdidas Extraordinarias.

d) Retenciones y Contribuciones por pagar

El saldo de Retenciones y Contribuciones por pagar al 30 de septiembre de 2020 asciende a **\$ 790,057.62**, integrados de la siguiente manera:

Concepto	Importe
IMPUESTO SOBRE LA RENTA SOBRE SALARIOS	526,000.08
RETENCIONES DE SEGURIDAD SOCIAL	1,351.64
IMPUESTO SOBRE NOMINA	262,705.90
TOTAL	\$790,057.62

Impuesto Empresarial a Tasa Única

El Instituto Veracruzano de Desarrollo Municipal, no cuenta dentro de sus registros del Impuesto Empresarial a Tasa Única.

NOTAS A LOS ESTADOS FINANCIEROS AL 30 DE SEPTIEMBRE DE 2020

III) NOTAS AL ESTADO DE VARIACIÓN EN LA HACIENDA PÚBLICA

a) Patrimonio Contribuido:

Capital Social

El Instituto Veracruzano de Educación de Desarrollo Municipal, no cuenta dentro de sus registros con Capital Social.

Aportaciones del Gobierno Estatal del Año en Curso

El Instituto Veracruzano de Desarrollo Municipal, recibió recursos por un monto total de \$ **4, 668,519.96** al 30 de septiembre de 2020; correspondiendo al **Subsidio Estatal**.

Aportaciones del Gobierno Federal de Años Anteriores

El Instituto Veracruzano de Desarrollo Municipal, no cuenta dentro de sus registros con Aportaciones pendientes de recibir del Gobierno Federal de Años Anteriores.

b) Patrimonio Generado:

Resultado del Ejercicio: Ahorro/Desahorro

El importe del resultado integral que se presenta en el estado de variaciones en el patrimonio, es el resultado de la actuación total del El Instituto Veracruzano de Desarrollo Municipal, durante el periodo y está representado por el Resultado del ejercicio: Ahorro/Desahorro, por un importe de **(107,419.36)**

Resultado de Ejercicios Anteriores

El importe del resultado integral que se presenta en el estado de variaciones en el patrimonio, es el resultado de la actuación total del El Instituto Veracruzano de Desarrollo Municipal, durante el periodo y está representado por el Resultado de Ejercicios Anteriores: Ahorro/Desahorro, por un importe de \$ **865,341.99**, mismo que se ha visto modificado por el importe de las salidas y entradas del almacén de materiales.

NOTAS A LOS ESTADOS FINANCIEROS AL 30 DE SEPTIEMBRE DE 2020

IV) NOTAS AL ESTADO DE FLUJOS DE EFECTIVO

Dentro de las Actividades de Operación se obtuvieron los siguientes resultados al 30 de septiembre de 2020.

a) Ingresos:

CONCEPTO	IMPORTE
RECURSO ESTATAL 2020	\$ 4,668,519.96
OTROS INGRESOS Y BENEFICIOS VARIOS	\$ 2.22
TOTAL	\$ 4,668,522.18

b) Gastos de Funcionamiento:

El gasto de funcionamiento incurrido durante el periodo terminado al 30 de septiembre de 2020, es por un monto de \$ 4,775,941.54 y se integra de la siguiente manera:

Concepto	Parcial	Total
Servicios Personales:		\$3,718,639.50
Seguridad social	130,660.72	
Prestaciones Sociales y Económicas	3,587,978.78	
Materiales y Suministros:		\$422,263.49
Materiales de Administración	174,997.62	
Alimentos y Utensilios	2,982.00	
Materiales y artículos de construcción	0	
Combustibles, lubricantes y aditivos	221,705.75	
Vestuario, blancos prendas de protección	8,713.12	
Herramientas, Refacciones y Accesorios	13,865.00	

**NOTAS A LOS ESTADOS FINANCIEROS
AL 30 DE SEPTIEMBRE DE 2020**

Concepto	Parcial	Total
Servicios Generales:		\$629,538.55
Servicios básicos	30,219.40	
Servicios de arrendamiento	12,760.22	
Servicios Profesionales, Científicos	24,844.23	
Servicios financieros, bancarios y comerciales	4,860.00	
Servicios de instalación, reparación y mantenimiento	105,188.00	
Servicios de comunicación social y pública	136,760.20	
Servicios de trasladados y viáticos	119,112.50	
Servicios oficiales	124,274.00	
Otros servicios generales	71,520.00	
Transferencias Asignaciones:		\$5,500.00
Transferencias Internas y Asignaciones	5,500.00	
TOTAL		\$4,775,941.54

c) Egresos por Operaciones Ajenas:

El Instituto Veracruzano de Educación de Desarrollo Municipal, no cuenta dentro de sus registros con Egresos por Operaciones Ajenas.

f) Contribuciones de Capital:

El Instituto Veracruzano de Educación de Desarrollo Municipal, no cuenta dentro de sus registros con Contribuciones de Capital.

NOTAS A LOS ESTADOS FINANCIEROS AL 30 DE SEPTIEMBRE DE 2020

g) Adquisiciones de Bienes Muebles e Inmuebles:

Al 30 de septiembre de 2020 el saldo de Bienes Muebles asciende a \$ **693'382.89**

CONCEPTO	IMPORTE
MOBILIARIO Y EQUIPO DE ADMINISTRACIÓN	560,954,.27
MOBILIARIO Y EQUIPO EDUCACIONAL Y RECREATIVO	120,831.76
MAQUINARIA, OTROS EQUIPO Y HERRAMIENTAS	11,596.86
TOTAL BIENES MUEBLES	\$ 693,382.89

El Instituto Veracruzano de Desarrollo Municipal, no cuenta dentro de sus registros con Bienes Inmuebles.

h) Obra Pública:

El Instituto Veracruzano de Desarrollo Municipal, no cuenta dentro de sus registros de Obra Pública.

i) Efectivo y Equivalentes:

El análisis de los saldos iniciales y finales al 30 de septiembre de 2020 que figuran en la última parte del Estado de Flujo de Efectivo en la cuenta de efectivo y equivalentes es como sigue:

	2020	2019
Efectivo en Bancos - Tesorería	168,141	310,403
Efectivo en Bancos - Dependencias	0	0
Inversiones temporales (hasta 3 meses)	0	0
Fondos con afectación específica	0	0
Depósitos de fondos de terceros y otros	0	0
Total de Efectivo y Equivalentes	168,141	310,403

NOTAS A LOS ESTADOS FINANCIEROS AL 30 DE SEPTIEMBRE DE 2020

j) Ahorro / Desahorro antes de Rubros Extraordinarios:

Conciliación de los Flujos de Efectivo Netos de las Actividades de Operación y la cuenta de Ahorro / Desahorro antes de Rubros Extraordinarios:

	2020	2019
Ahorro/Desahorro antes de rubros Extraordinarios	(107,419)	154,108
<i>Movimientos de partidas (o rubros) que no afectan al efectivo.</i>		
Depreciación	0	0
Amortización	0	0
Incrementos en las provisiones	0	0
Incremento en inversiones producido por revaluación	0	0
Ganancia/pérdida en venta de propiedad, planta y equipo	0	0
Incremento en cuentas por cobrar	0	0
Partidas extraordinarias	0	0

NOTAS A LOS ESTADOS FINANCIEROS AL 30 DE SEPTIEMBRE DE 2020

V) CONCILIACIÓN ENTRE LOS INGRESOS PRESUPUESTARIOS Y CONTABLES, ASÍ COMO ENTRE LOS EGRESOS PRESUPUESTARIOS Y LOS GASTOS CONTABLES.

a) Conciliación entre los Ingresos Presupuestarios y Contables, correspondiente del 1 de enero al 30 de septiembre de 2020:

INSTITUTO VERACRUZANO DE DESARROLLO MUNICIPAL Conciliación entre los Ingresos Presupuestarios y Contables Correspondiente del 1 de Enero al 30 de septiembre de 2020 (Cifras en pesos)		4,668,520
1. Total de Ingresos Presupuestarios		2
2. Más Ingresos Contables No Presupuestarios		2
2.1 Ingresos Financieros	2	
2.2 Incremento por Variación de Inventarios	0	
2.3 Disminución del Exceso de Estimaciones por Pérdida o Deterioro u Obsolescencia	0	
2.4 Disminución del Exceso de Provisiones	0	
2.5 Otros Ingresos y Beneficios Varios	0	
2.6 Otros Ingresos Contables No Presupuestarios	0	
3. Menos Ingresos Presupuestarios No Contables		0
3.1 Aprovechamientos Patrimoniales	0	
3.2 Ingresos Derivados de Financiamientos	0	
3.3 Otros Ingresos Presupuestarios No Contables	0	
4. Total de Ingresos Contables		4,668,522

INSTITUTO VERACRUZANO DE DESARROLLO MUNICIPAL Conciliación entre los Egresos Presupuestarios y los Gastos Contables Correspondiente del 1 de Enero al 30 de septiembre de 2020 (Cifras en pesos)		4,775,941
1. Total de Egresos Presupuestarios		0
2. Menos Egresos Presupuestarios No Contables		0
2.1 Materias Primas y Materiales de Producción y Comercialización	0	
2.2 Materiales y Suministros	0	
2.3 Mobiliario y Equipo de Administración	0	
2.4 Mobiliario y Equipo Educativo y Recreativo	0	
2.5 Equipo e Instrumental Médico y de Laboratorio	0	
2.6 Vehículos y Equipo de Transporte	0	
2.7 Equipo de Defensa y Seguridad	0	
2.8 Maquinaria, Otros equipos y Herramientas	0	
2.9 Activos Biológicos	0	
2.10 Bienes Inmuebles	0	
2.11 Activos Intangibles	0	
2.12 Obra Pública en Bienes de Dominio Público	0	
2.13 Obra Pública en Bienes Propios	0	
2.14 Acciones y Participaciones de Capital	0	
2.15 Compra de Títulos y Valores	0	
2.16 Concesión de Préstamos	0	
2.17 Inversiones en Fideicomisos, Mandatos y Otros Análogos	0	
2.18 Provisiones para Contingencias y Otras Erogaciones Especiales	0	
2.19 Amortización de la Deuda Pública	0	
2.20 Adeudos de Ejercicios Fiscales Anteriores (ADEFAS)	0	
2.21 Otros Egresos Presupuestarios No Contables	0	
3. Más Gastos Contables No Presupuestarios		0
3.1 Estimaciones, Depreciaciones, Deterioros, Obsolescencia y Amortizaciones	0	
3.2 Provisiones	0	
3.3 Disminución de Inventarios	0	
3.4 Aumento por Insuficiencia de Estimaciones por Pérdida o Deterioro u Obsolescencia	0	
3.5 Aumento por Insuficiencia de Provisiones	0	
3.6 Otros Gastos	0	
3.7 Otros Gastos Contables No Presupuestarios	0	
4. Total de Gastos Contables		4,775,941

NOTAS A LOS ESTADOS FINANCIEROS AL 30 DE SEPTIEMBRE DE 2020

B) NOTAS DE MEMORIA (CUENTAS DE ORDEN)

Las cuentas de orden que maneja el Instituto Veracruzano de Educación de Desarrollo Municipal, son las siguientes:

CUENTAS DE ORDEN CONTABLES Y PRESUPUESTARIAS

Contables:

El Instituto Veracruzano de Desarrollo Municipal, maneja las siguientes Cuentas de Orden Contables:

Valores:

Valores en custodia/Activos y valores en custodia OPDS: **\$ 0.00**

Juicios:

Demanda judicial en proceso de resolución/Contingencias por juicios pendientes de resolución: **\$ 0.00**

Bienes:

Bienes bajo contrato de comodato/Contrato de comodato por bienes: **\$ 0.00**

Presupuestarias:

Cuentas de Ingresos

Concepto	Importe
LEY DE INGRESOS ESTIMADA	3,800,000.00
LEY DE INGRESOS POR EJECUTAR	-1,669,339.13
MODIFICACIONES A LA LEY DE INGRESOS ESTIMADA	2,537,859.09
LEY DE INGRESOS DEVENGADA	0.00
LEY DE INGRESOS RECAUDADA	-4,668,519.96

NOTAS A LOS ESTADOS FINANCIEROS AL 30 DE SEPTIEMBRE DE 2020

Cuentas de Egresos

Concepto	Importe
PRESUPUESTO DE EGRESOS APROBADO	-3,800,000.00
PRESUPUESTO DE EGRESOS POR EJERCER	42,693.38
MODIFICACIONES AL PRESUPUESTO DE EGRESOS	-2,537,859.09
PRESUPUESTO DE EGRESOS COMPROMETIDO	1,519,224.17
PRESUPUESTO DE EGRESOS EJERCIDO	0
PRESUPUESTO DE EGRESOS PAGADO	4,775,941.54

C) NOTAS DE GESTIÓN ADMINISTRATIVA

Introducción:

El Instituto Veracruzano de Desarrollo Municipal, es un Organismo Público Descentralizado, que se crea al amparo de la Ley número 224, publicada en la Gaceta Oficial del día 01 de Febrero de 2008, con personalidad y patrimonio propios con autonomía de gestión, sectorizado a la Secretaría de Gobierno, cuyo objetivo principal es contribuir al desarrollo de sistemas locales de profesionalización, formación y capacitación de personal, a través de la investigación, asesoría técnica, administrativa y el fomento de la cooperación intermunicipal.

Los estados financieros se preparan de acuerdo con las características técnicas definidas por la Ley General de Contabilidad Gubernamental, así como el marco conceptual aprobado por el CONAC y supletoriamente por el Código Financiero para el Estado de Veracruz

1. Panorama Económico y Financiero:

Al 30 de septiembre de 2020 el Instituto Veracruzano de Desarrollo Municipal, operó en condiciones económico – financieras favorables que le permitió impulsar la profesionalización, formación y capacitación, como un medio para el desarrollo humano y fortalecer los valores de los servidores públicos municipales, en congruencia con los objetivos prioritarios de nuestro Plan Veracruzano de Desarrollo 2018-2024.

2. Autorización e Historia:

El Instituto Veracruzano de Desarrollo Municipal, es un Organismo Público Descentralizado, que se crea 01 de Febrero de 2008, cuyas actividades principales son la: profesionalización, formación y capacitación de personal, a través de la investigación, asesoría técnica, administrativa y el fomento de la cooperación intermunicipal.

NOTAS A LOS ESTADOS FINANCIEROS AL 30 DE SEPTIEMBRE DE 2020

3. Organización y Objeto Social:

El Instituto Veracruzano de Desarrollo Municipal, para el despacho de los asuntos de su competencia, de acuerdo a su presupuesto autorizado, contará en su estructura con las Áreas, Unidades Administrativas:

- I. Una Junta de Gobierno;
- II. Un Director General;
- III. Un Contralor Interno; y
- IV. Las áreas de operación que se establezcan en el Reglamento Interno.

El objeto social del Instituto Veracruzano de Desarrollo Municipal es el de contribuir al desarrollo de sistemas locales de profesionalización, formación y capacitación de personal, a través de la investigación, asesoría técnica, administrativa y el fomento de la cooperación intermunicipal.

Las obligaciones fiscales a cargo del Instituto Veracruzano de Desarrollo Municipal, son las siguientes:

- I. Retenciones y pago del Impuesto sobre la renta por remuneraciones de personal.
- II. Retenciones y pago del Impuesto sobre la renta por servicios profesionales y arrendamientos.
- III. Pago del 3% a la nómina.

4. Bases de Preparación de los Estados Financieros

Las políticas contables que sigue el Instituto Veracruzano de Desarrollo Municipal, están de acuerdo con las Normas Generales de Información Financiera Gubernamental (NGIFG), Normas de Información Financiera Gubernamental (NIFG), Normas Específicas de Información Financiera Gubernamental (NEIFG), las cuales requieren que la administración del Instituto Veracruzano de Desarrollo Municipal, efectúe ciertas estimaciones y utilice determinados supuestos para valorar algunas de las partidas de los estados financieros y para efectuar las revelaciones que se requieren en los mismos. La administración del Instituto Veracruzano de Desarrollo Municipal, considera que las estimaciones y supuestos utilizados fueron adecuados en las circunstancias.

Las normas y disposiciones en materia contable-presupuestaria emitidas por el Gobierno Federal y Estatal, tienen como finalidad asegurar el buen uso y manejo de los recursos públicos, por lo que el objetivo fundamental de la información financiera elaborada por el Instituto Veracruzano de Desarrollo Municipal, no sólo se concreta a la utilidad para la toma de decisiones, sino que debe responder en primera instancia a la rendición de cuentas y a la fiscalización a que se encuentra sujeto por mandato constitucional

Las principales políticas contables seguidas por el Instituto Veracruzano de Desarrollo Municipal, son las siguientes:

Como parte de las características de la contabilidad gubernamental, se encuentra su vinculación con el control presupuestario; los Estados Financieros contienen los aspectos financieros y patrimoniales lo que permite evaluar al Instituto Veracruzano de Desarrollo Municipal, conforme a las normas y requerimientos de los órganos fiscalizadores.

NOTAS A LOS ESTADOS FINANCIEROS AL 30 DE SEPTIEMBRE DE 2020

En cuanto al alcance de la información financiera del Instituto Veracruzano de Desarrollo Municipal, presenta lo siguiente:

- a) La información financiera del Instituto Veracruzano de Desarrollo Municipal, se refiere a información contable, presupuestaria y patrimonial, está dirigida principalmente a los usuarios facultados para su revisión; por lo que se requiere de un juicio profesional experimentado en la materia, para su análisis;
- b) Las operaciones se registran a valor histórico, no representan valores actuales o de mercado;
- c) La información contenida en los Estados Financieros se refiere a hechos pasados, y en términos generales puede ayudar a los usuarios que la utilizan a prever las consecuencias de eventos pasados y presentes, más, sus componentes futuros no se derivan necesariamente de la situación que muestran al cierre del período contable.

5. Características del Sistema de Contabilidad Gubernamental:

Nuevo organismo emisor de normas contables

Con fecha 31 de Diciembre de 2008, El H. Congreso de la Unión aprobó la Ley General de Contabilidad Gubernamental (LGCG) vigente a partir de 1º de enero de 2009; esta ley tiene como objeto establecer los criterios generales que regirán la contabilidad gubernamental y la emisión de información financiera de los entes públicos, con el fin de lograr su adecuada armonización.

Esta ley es de observancia obligatoria para los poderes Ejecutivo, Legislativo y Judicial de la Federación, los estados y el Distrito Federal; los ayuntamientos de los municipios; los órganos político administrativos de las demarcaciones territoriales del Distrito Federal; las entidades de la administración pública paraestatal, ya sean federales, estatales o municipales y los órganos autónomos federales y estatales.

La Ley, establece la creación de un Consejo Nacional de Armonización Contable (CONAC), el cual tiene por objeto la emisión de las normas contables y lineamientos para la generación de información financiera que aplicarán los entes públicos, el CONAC emitió durante el ejercicio 2009 y 2010 las siguientes disposiciones:

- Marco Conceptual de Contabilidad Gubernamental.
- Postulados Básicos de Contabilidad Gubernamental.
- Normas y Metodología para la Determinación de los Momentos Contables de los Egresos.
- Normas y Metodología para la Determinación de los Momentos Contables de los Ingresos.
- Lineamientos sobre los indicadores para medir los avances físicos y financieros relacionados con los recursos públicos federales.
- Clasificador por Tipo de gasto.
- Clasificador Funcional del gasto.
- Clasificador por Objeto del Gasto.
- Lineamientos mínimos relativos al Diseño e Integración del Registro en los libros Diario, Mayor e Inventarios y Balances (Registro Electrónico).
- Manual de Contabilidad Gubernamental.
- Reglas de Registro y Valoración del Patrimonio y sus elementos específicos.

NOTAS A LOS ESTADOS FINANCIEROS AL 30 DE SEPTIEMBRE DE 2020

La Unidad de Contabilidad Gubernamental e Informes de la Gestión Pública, emitió el 29 de julio de 2011, los "Lineamientos de la Estrategia de Armonización para la Administración Pública Federal a efecto de dar cumplimiento a la Ley General de Contabilidad Gubernamental", de acuerdo a esos lineamientos, los entes públicos deberán disponer de Manuales de Contabilidad a más tardar el 31 de diciembre de 2011, de conformidad en el Artículo 4º transitorio fracción II de la LGCG, y a partir del 1 de enero de 2012 deberán realizar registros contables con base acumulativa en apego a los documentos emitidos por el CONAC, que se mencionan en el párrafo anterior.

6. Políticas de Contabilidad Significativas:

Las principales políticas contables del Instituto Veracruzano de Desarrollo Municipal, las cuales están de acuerdo con las Normas Específicas de Información Financiera Gubernamental y para el caso de la Administración del Instituto Veracruzano de Desarrollo Municipal, coinciden esencialmente con las Normas de Información Financiera emitidas por el Consejo Nacional de Armonización Contable (CONAC)

- a) Inmuebles, Maquinaria y Equipo

Se registran al costo de adquisición.

- b) Pagos por Separación

Los pagos se basan en la antigüedad a que pueden tener derecho los trabajadores en caso de separación, incapacidad o muerte, de acuerdo con la Ley Federal del Trabajo, se reconocen en los resultados en el ejercicio en que se realizan.

7. Reporte Analítico del Activo

- a) Inmuebles, Maquinaria y Equipo

Al 30 de septiembre de 2020, no se tienen registros de esta cuenta por estar las oficinas ubicadas en Inmueble del gobierno del estado cita en Av. Manuel Ávila Camacho No. 286, Col. centro, Xalapa, Ver. Según oficio No. INVEDEM/05/01/13, de fecha 06 de Febrero del 2013.

8. Partes Relacionadas

No existen partes relacionadas que ejerzan o pudieran ejercer influencia significativa sobre la toma de decisiones financiera y operativa del Instituto Veracruzano de Desarrollo Municipal.

9. Información Adicional

- a) Contingencias

NOTAS A LOS ESTADOS FINANCIEROS AL 30 DE SEPTIEMBRE DE 2020

10. Reporte Analítico del Activo:

b) Bienes Muebles, Inmuebles e Intangibles

Al 30 de septiembre de 2020 el saldo de Bienes Muebles asciende a \$ **693'382.89**

CONCEPTO	IMPORTE
MOBILIARIO Y EQUIPO DE ADMINISTRACIÓN	560,954,27
MOBILIARIO Y EQUIPO EDUCACIONAL Y RECREATIVO	120,831.76
MAQUINARIA, OTROS EQUIPO Y HERRAMIENTAS	11,596.86
TOTAL BIENES MUEBLES	\$ 693,382.89

El Instituto Veracruzano de Educación de Desarrollo Municipal, no cuenta dentro de sus registros con Bienes Inmuebles.

11. Fideicomisos, Mandatos y Análogos

El Instituto Veracruzano de Educación de Desarrollo Municipal, no cuenta con Fideicomisos, Mandatos y Análogos.

12. Reporte de la Recaudación

El Instituto Veracruzano de Desarrollo Municipal, al 30 de septiembre de 2020, tiene registrado en el rubro de Ley de Ingresos Recaudada un monto por **\$ 4, 668,519.96**

13. Información sobre la Deuda y el Reporte Analítico de la Deuda

El Instituto Veracruzano de Desarrollo Municipal, al 30 de septiembre de 2020, tiene registrado en el rubro de Deuda y Otros Pasivos un monto por **\$ 1, 002,389.05**

14. Calificaciones otorgadas No existen Calificaciones Otorgadas

15. Proceso de Mejora

No existen procesos de mejora que ejerzan o pudieran ejercer influencia significativa sobre la toma de decisiones financiera y operativa.

NOTAS A LOS ESTADOS FINANCIEROS AL 30 DE SEPTIEMBRE DE 2020

16. Información por Segmentos

No existe información por segmentos que ejerzan o pudieran ejercer influencia significativa sobre la toma de decisiones financiera y operativa.

17. Eventos Posteriores al Cierre

No existen Eventos Posteriores al Cierre

18. Partes Relacionadas

No existen partes relacionadas que ejerzan o pudieran ejercer influencia significativa sobre la toma de decisiones financiera y operativa.

19. Responsabilidad Sobre la Presentación Razonable de la Información Contable

Estas notas son parte integrante de los Estados Financieros al 30 de septiembre de 2020.

El 30 de septiembre de 2020 el L.E. Rafael Alejandro Castillo Zugasti, Director General del Instituto Veracruzano de Desarrollo Municipal, autorizó la emisión de los Estados Financieros adjuntos y sus notas.

"Bajo protesta de decir verdad declaramos que los Estados Financieros y sus notas, son razonablemente correctos y son responsabilidad del emisor".

ELABORÓ


JEFA DEL DEPARTAMENTO ADMINISTRATIVO



LIC. MARIANA RAQUEL RODRIGUEZ RIOS

VERIFICÓ


JEFA DEL DEPARTAMENTO ADMINISTRATIVO



LIC. MARIANA RAQUEL RODRIGUEZ RIOS

AUTORIZÓ


DIRECTOR GENERAL



L.E. RAFAEL-ALEJANDRO CASTILLO-ZUGASTI



VERACRUZ
GOBIERNO
DEL ESTADO



SEFIPLAN
Secretaría de Finanzas
y Planeación



ME LLENA DE ORGULLO

GOBIERNO DEL ESTADO DE VERACRUZ DE IGNACIO DE LA LLAVE

INSTITUTO VERACRUZANO DE DESARROLLO MUNICIPAL

TERCER TRIMESTRE 2020

APARTADO II

INFORMES PRESUPUESTARIOS

GOBIERNO DEL ESTADO DE VERACRUZ DE IGNACIO DE LA LLAVE
 TERCER TRIMESTRE 2020
 INSTITUTO VERACRUZANO DE DESARROLLO MUNICIPAL
 Estado Analítico de Ingresos
 Del 1 de Enero al 30 de Septiembre de 2020

Rubro de Ingresos	Ingreso					Diferencia (6 = 5 - 1)
	Estimado (1)	Ampliaciones y Reducciones (2)	Modificado (3= 1 + 2)	Devengado (4)	Recaudado (5)	
Impuestos	0	0	0	0	0	0
Cuotas y Aportaciones de Seguridad Social	0	0	0	0	0	0
Contribuciones de Mejoras	0	0	0	0	0	0
Derechos	0	0	0	0	0	0
Productos	0	0	0	0	0	0
Aprovechamientos	0	0	0	0	0	0
Ingresos por Ventas de Bienes, Prestación de Servicios y Otros Ingresos	0	0	0	2	2	2
Participaciones, Aportaciones, Convenios, Incentivos Derivados de la Colaboración Fiscal y Fondos Distintos de Aportaciones	0	0	0	0	0	0
Transferencias, Asignaciones, Subsidios y Subvenciones, Pensiones y Jubilaciones	3,800,000	2,337,859	6,337,859	4,668,520	4,668,520	868,520
Ingresos Derivados de Financiamientos	0	0	0	0	0	0
Total	3,800,000	2,337,859	6,337,859	4,668,522	4,668,522	868,522
				Ingresos excedentes		

Estado Analítico de Ingresos Por Fuente de Financiamiento	Ingreso					Diferencia (6 = 5 - 1)
	Estimado (1)	Ampliaciones y Reducciones (2)	Modificado (3= 1 + 2)	Devengado (4)	Recaudado (5)	
Ingresos del Poder Ejecutivo Federal o Estatal y de los Municipios	0	0	0	0	0	0
Impuestos	0	0	0	0	0	0
Cuotas y Aportaciones de Seguridad Social	0	0	0	0	0	0
Contribuciones de Mejoras	0	0	0	0	0	0
Derechos	0	0	0	0	0	0
Productos	0	0	0	0	0	0
Aprovechamientos	0	0	0	0	0	0
Participaciones, Aportaciones, Convenios, Incentivos Derivados de la Colaboración Fiscal y Fondos Distintos de Aportaciones	0	0	0	0	0	0
Transferencias, Asignaciones, Subsidios y Subvenciones, Pensiones y Jubilaciones	0	0	0	0	0	0
Ingresos de los Entes Públicos de los Poderes Legislativo y Judicial, de los Órganos Autónomos y del Sector Paraestatal o Paramunicipal, así como de las Empresas Productivas del Estado	3,800,000	2,337,859	6,337,859	4,668,522	4,668,522	868,522
Cuotas y Aportaciones de Seguridad Social	0	0	0	0	0	0
Ingresos por Ventas de Bienes, Prestación de Servicios y Otros Ingresos	0	0	0	2	2	2
Transferencias, Asignaciones, Subsidios y Subvenciones, Pensiones y Jubilaciones	3,800,000	2,337,859	6,337,859	4,668,520	4,668,520	868,520
Ingresos derivados de financiamiento	0	0	0	0	0	0
Ingresos Derivados de Financiamientos	0	0	0	0	0	0
Total	3,800,000	2,337,859	6,337,859	4,668,522	4,668,522	868,522
				Ingresos excedentes		

GOBIERNO DEL ESTADO DE VERACRUZ DE IGNACIO DE LA LLAVE
TERCER TRIMESTRE 2020
INSTITUTO VERACRUZANO DE DESARROLLO MUNICIPAL
Estado Analítico del Ejercicio del Presupuesto de Egresos
Clasificación Administrativa
Del 1 de Enero al 30 de Septiembre de 2020

Concepto	Egresos						Subejercicio
	Aprobado	Ampliaciones/ (reducciones)	Modificado	Devengado	Pagado		
	1	2	3 = (1 + 2)	4	5	6 = (3 - 4)	
Dependencia o Unidad Administrativa 1	3,800,000	2,537,859	6,337,859	4,775,941	4,775,941	1,561,918	
Total del Gasto	3,800,000	2,537,859	6,337,859	4,775,941	4,775,941	1,561,918	

GOBIERNO DEL ESTADO DE VERACRUZ DE IGNACIO DE LA LLAVE
TERCER TRIMESTRE 2020
INSTITUTO VERACRUZANO DE DESARROLLO MUNICIPAL
Estado Analítico del Ejercicio del Presupuesto de Egresos
Clasificación por Objeto del Gasto (Capítulo y Concepto)
Del 1 de Enero al 30 de Septiembre de 2020

Concepto	Egresos					Subejercicio
	Aprobado	Ampliaciones/ (Reducciones)	Modificado	Devengado	Pagado	
	1	2	3 = (1 + 2)	4	5	6 = (3 - 4)
Servicios Personales	2,900,000	2,337,859	5,237,859	3,718,640	3,601,640	1,519,219
Remuneraciones al Personal de Carácter Permanente	0	0	0	0	0	0
Remuneraciones al Personal de Carácter Transitorio	0	0	0	0	0	0
Remuneraciones Adicionales y Especiales	0	0	0	0	0	0
Seguridad Social	173,000	10,000	183,000	130,661	13,661	52,339
Otras Prestaciones Sociales y Económicas	2,727,000	2,327,859	5,054,859	3,587,979	3,587,979	1,466,880
Provisiones	0	0	0	0	0	0
Pago de Estímulos a Servidores Públicos	0	0	0	0	0	0
Materiales y Suministros	300,000	143,853	443,853	422,264	422,264	21,589
Materiales de Administración, Emisión de Documentos y Artículos Oficiales	66,000	127,738	193,738	174,998	174,998	18,740
Alimentos y Utensilios	6,000	-695	5,305	2,982	2,982	2,323
Materias Primas y Materiales de Producción y Comercialización	0	0	0	0	0	0
Materiales y Artículos de Construcción y de Reparación	0	0	0	0	0	0
Productos Químicos, Farmacéuticos y de Laboratorio	0	0	0	0	0	0
Combustibles, Lubricantes y Aditivos	218,400	3,778	222,178	221,706	221,706	472
Vestuario, Blancos, Prendas de Protección y Artículos Deportivos	0	8,715	8,715	8,713	8,713	2
Materiales y Suministros Para Seguridad	0	0	0	0	0	0
Herramientas, Refacciones y Accesorios Menores	9,600	4,317	13,917	13,865	13,865	52
Servicios Generales	600,000	50,647	650,647	629,538	629,538	21,109
Servicios Básicos	54,000	-23,774	30,226	30,220	30,220	6
Servicios de Arrendamiento	158,400	-145,639	12,761	12,760	12,760	1
Servicios Profesionales, Científicos, Técnicos y Otros Servicios	50,000	-25,094	24,906	24,844	24,844	62
Servicios Financieros, Bancarios y Comerciales	19,800	-14,940	4,860	4,860	4,860	0
Servicios de Instalación, Reparación, Mantenimiento y Conservación	57,000	48,773	105,773	105,188	105,188	585
Servicios de Comunicación Social y Publicidad.	0	137,807	137,807	136,760	136,760	1,047
Servicios de Traslado y Viáticos	128,800	4,467	133,267	119,113	119,113	14,154
Servicios Oficiales	0	124,282	124,282	124,273	124,273	9
Otros Servicios Generales	132,000	-55,235	76,765	71,520	71,520	5,245
Transferencias, Asignaciones, Subsidios y Otras Ayudas	0	5,500	5,500	5,500	5,500	0
Transferencias Internas y Asignaciones al Sector Público	0	5,500	5,500	5,500	5,500	0
Transferencias al Resto del Sector Público	0	0	0	0	0	0
Subsidios y Subvenciones	0	0	0	0	0	0

GOBIERNO DEL ESTADO DE VERACRUZ DE IGNACIO DE LA LLAVE
TERCER TRIMESTRE 2020
INSTITUTO VERACRUZANO DE DESARROLLO MUNICIPAL
Estado Analítico del Ejercicio del Presupuesto de Egresos
Clasificación por Objeto del Gasto (Capítulo y Concepto)
Del 1 de Enero al 30 de Septiembre de 2020

Concepto	Egresos					Subejercicio
	Aprobado	Ampliaciones/ (Reducciones)	Modificado	Devengado	Pagado	
	1	2	3 = (1 + 2)	4	5	6 = (3 - 4)
Ayudas Sociales	0	0	0	0	0	0
Pensiones y Jubilaciones	0	0	0	0	0	0
Transferencias a Fideicomisos, Mandatos y Otros Análogos	0	0	0	0	0	0
Transferencias a la Seguridad Social	0	0	0	0	0	0
Donativos	0	0	0	0	0	0
Transferencias al Exterior	0	0	0	0	0	0
Bienes Muebles, Inmuebles e Intangibles	0	0	0	0	0	0
Mobiliario y Equipo de Administración	0	0	0	0	0	0
Mobiliario y Equipo Educativo y Recreativo	0	0	0	0	0	0
Equipo e Instrumental Médico y de Laboratorio	0	0	0	0	0	0
Vehículos y Equipo de Transporte	0	0	0	0	0	0
Equipo de Defensa y Seguridad	0	0	0	0	0	0
Maquinaria, Otros Equipos y Herramientas	0	0	0	0	0	0
Activos Biológicos	0	0	0	0	0	0
Bienes Inmuebles	0	0	0	0	0	0
Activos Intangibles	0	0	0	0	0	0
Inversión Pública	0	0	0	0	0	0
Obra Pública en Bienes de Dominio Público	0	0	0	0	0	0
Obra Pública en Bienes Propios	0	0	0	0	0	0
Proyectos Productivos y Acciones de Fomento	0	0	0	0	0	0
Inversiones Financieras y Otras Provisiones	0	0	0	0	0	0
Inversiones Para el Fomento de Actividades Productivas.	0	0	0	0	0	0
Acciones y Participaciones de Capital	0	0	0	0	0	0
Compra de Títulos y Valores	0	0	0	0	0	0
Concesión de Préstamos	0	0	0	0	0	0
Inversiones en Fideicomisos, Mandatos y Otros Análogos	0	0	0	0	0	0
Otras Inversiones Financieras	0	0	0	0	0	0
Provisiones para Contingencias y Otras Erogaciones Especiales	0	0	0	0	0	0
Participaciones y Aportaciones	0	0	0	0	0	0
Participaciones	0	0	0	0	0	0
Aportaciones	0	0	0	0	0	0
Convenios	0	0	0	0	0	0
Deuda Pública	0	0	0	0	0	0
Amortización de la Deuda Pública	0	0	0	0	0	0
Intereses de la Deuda Pública	0	0	0	0	0	0

GOBIERNO DEL ESTADO DE VERACRUZ DE IGNACIO DE LA LLAVE
TERCER TRIMESTRE 2020
INSTITUTO VERACRUZANO DE DESARROLLO MUNICIPAL
Estado Analítico del Ejercicio del Presupuesto de Egresos
Clasificación por Objeto del Gasto (Capítulo y Concepto)
Del 1 de Enero al 30 de Septiembre de 2020

Concepto	Egresos					
	Aprobado	Ampliaciones/ (Reducciones)	Modificado	Devengado	Pagado	Subejercicio
	1	2	3 = (1 + 2)	4	5	6 = (3 - 4)
Comisiones de la Deuda Pública	0	0	0	0	0	0
Gastos de la Deuda Pública	0	0	0	0	0	0
Costo por Coberturas	0	0	0	0	0	0
Apoyos Financieros	0	0	0	0	0	0
Adeudos de Ejercicios Fiscales Anteriores (Adefas)	0	0	0	0	0	0
Total del Gasto	3,800,000	2,537,859	6,337,859	4,775,941	4,658,941	1,561,918

GOBIERNO DEL ESTADO DE VERACRUZ DE IGNACIO DE LA LLAVE
TERCER TRIMESTRE 2020
INSTITUTO VERACRUZANO DE DESARROLLO MUNICIPAL
Estado Analítico del Ejercicio del Presupuesto de Egresos
Clasificación Económica (por Tipo de Gasto)
Del 1 de Enero al 30 de Septiembre de 2020

Concepto	Egresos					
	Aprobado	Ampliaciones/ (Reducciones)	Modificado	Devengado	Pagado	Subejercicio
	1	2	3 = (1 + 2)	4	5	6 = (3 - 4)
Gasto Corriente	3,800,000	2,537,859	6,337,859	4,775,941	4,775,941	1,561,918
Gasto de Capital	0	0	0	0	0	0
Amortización de la Deuda y Disminución de Pasivos	0	0	0	0	0	0
Pensiones y Jubilaciones	0	0	0	0	0	0
Participaciones	0	0	0	0	0	0
Total del Gasto	3,800,000	2,537,859	6,337,859	4,775,941	4,775,941	1,561,918

GOBIERNO DEL ESTADO DE VERACRUZ DE IGNACIO DE LA LLAVE
 TERCER TRIMESTRE 2020
 INSTITUTO VERACRUZANO DE DESARROLLO MUNICIPAL
 Estado Analítico del Ejercicio del Presupuesto de Egresos
 Clasificación Funcional (Finalidad y Función)
 Del 1 de Enero al 30 de Septiembre de 2020

Concepto	Egresos					Subejercicio 6 = (3 - 4)
	Aprobado 1	Ampliaciones/ (Reducciones) 2	Modificado 3 = (1 + 2)	Devengado 4	Pagado 5	
Gobierno	3,800,000	2,537,859	6,337,859	4,775,941	4,775,941	1,561,918
Legislación			0			0
Justicia			0			0
Coordinación de la Política de Gobierno	3,800,000	2,537,859	6,337,859	4,775,941	4,775,941	1,561,918
Relaciones Exteriores			0			0
Asuntos Financieros y Hacendarios			0			0
Seguridad Nacional			0			0
Asuntos de Orden Público y de Seguridad Interior			0			0
Otros Servicios Generales			0			0
Desarrollo Social	0	0	0	0	0	0
Protección Ambiental			0			0
Vivienda y Servicios a la Comunidad			0			0
Salud			0			0
Recreación, Cultura y Otras Manifestaciones Sociales			0			0
Educación			0			0
Protección Social			0			0
Otros Asuntos Sociales			0			0
Desarrollo Económico	0	0	0	0	0	0
Asuntos Económicos, Comerciales y Laborales en General			0			0
Agropecuaria, Silvicultura, Pesca y Caza			0			0
Combustibles y Energía			0			0
Minería, Manufacturas y Construcción			0			0
Transporte			0			0
Comunicaciones			0			0
Turismo			0			0
Ciencia, Tecnología e Innovación			0			0
Otras Industrias y Otros Asuntos Económicos			0			0
Otras no Clasificadas en Funciones Anteriores	0	0	0	0	0	0
Transacciones de la Deuda Pública / Costo Financiero de la Deuda			0			0
Transferencias, Participaciones y Aportaciones entre Diferentes Niveles y			0			0
Ordenes de Gobierno			0			0
Saneamiento del Sistema Financiero			0			0
Adeudos de Ejercicios Fiscales Anteriores			0			0
Total del Gasto	3,800,000	2,537,859	6,337,859	4,775,941	4,775,941	1,561,918

GOBIERNO DEL ESTADO DE VERACRUZ DE IGNACIO DE LA LLAVE
TERCER TRIMESTRE 2020
INSTITUTO VERACRUZANO DE DESARROLLO MUNICIPAL
Endeudamiento Neto
Del 1 de Enero al 30 de Septiembre de 2020

Identificación de Crédito o Instrumento	Contratación / Colocación		Amortización	Endeudamiento Neto C = A - B
	A	B		
Créditos Bancarios				
				0
				0
				0
				0
				0
				0
				0
				0
				0
				0
				0
Total Créditos Bancarios	0			0
Otros Instrumentos de Deuda				
				0
				0
				0
				0
				0
				0
				0
				0
Total Otros Instrumentos de Deuda	0			0
TOTAL	0			0

NOTA: Este Organismo no cuenta con información referente a **Endeudamiento Neto** por lo tanto se presenta sin datos.

GOBIERNO DEL ESTADO DE VERACRUZ DE IGNACIO DE LA LLAVE

TERCER TRIMESTRE 2020

INSTITUTO VERACRUZANO DE DESARROLLO MUNICIPAL

Intereses de la Deuda

Del 1 de Enero al 30 de Septiembre de 2020

Identificación de Crédito o Instrumento	Devengado	Pagado
Créditos Bancarios		
Total de Intereses de Créditos Bancarios	0	0
Otros Instrumentos de Deuda		
Total de Intereses de Otros Instrumentos de Deuda	0	0
TOTAL	0	0

NOTA: Este Organismo no cuenta con información referente a Intereses de la Deuda por lo tanto se presenta sin datos.

GOBIERNO DEL ESTADO DE VERACRUZ DE IGNACIO DE LA LLAVE

TERCER TRIMESTRE 2020

INSTITUTO VERACRUZANO DE DESARROLLO MUNICIPAL

Indicadores de Postura Fiscal

Del 1 de Enero al 30 de Septiembre de 2020

Concepto	Estimado	Devengado	Pagado ³
I. Ingresos Presupuestarios (I=1+2)			
1. Ingresos del Gobierno de la Entidad Federativa ¹	3,800,000	4,668,522	4,668,522
2. Ingresos del Sector Paraestatal ¹	3,800,000	4,668,522	4,668,522
II. Egresos Presupuestarios (II=3+4)			
3. Egresos del Gobierno de la Entidad Federativa ²	3,800,000	4,775,941	4,775,941
4. Egresos del Sector Paraestatal ²	3,800,000	4,775,941	4,775,941
III. Balance Presupuestario (Superávit o Déficit) (III = I - II)	0	-107,419	-107,419

Concepto	Estimado	Devengado	Pagado ³
III. Balance presupuestario (Superávit o Déficit)	0	-107,419	-107,419
IV. Intereses, Comisiones y Gastos de la Deuda	0	0	0
V. Balance Primario (Superávit o Déficit) (V= III - IV)	0	-107,419	-107,419

Concepto	Estimado	Devengado	Pagado ³
A. Financiamiento	0	0	0
B. Amortización de la deuda	0	0	0
C. Endeudamiento ó desendeudamiento (C = A - B)	0	0	0


1 Los Ingresos que se presentan son los ingresos presupuestario totales sin incluir los ingresos por financiamientos. Los Ingresos del Gobierno de la Entidad Federativa corresponden a los del Poder Ejecutivo, Legislativo Judicial y Autónomos

2 Los egresos que se presentan son los egresos presupuestarios totales sin incluir los egresos por amortización. Los egresos del Gobierno de la Entidad Federativa corresponden a los del Poder Ejecutivo, Legislativo, Judicial y Órganos Autónomos

3 Para Ingresos se reportan los ingresos recaudados; para egresos se reportan los egresos pagados



VERACRUZ
GOBIERNO
DEL ESTADO



SEFIPLAN
Secretaría de Finanzas
y Planeación



ME LLENA DE ORGULLO

GOBIERNO DEL ESTADO DE VERACRUZ DE IGNACIO DE LA LLAVE

INSTITUTO VERACRUZANO DE DESARROLLO MUNICIPAL

TERCER TRIMESTRE 2020

APARTADO III

INFORMES PROGRAMÁTICOS

[Firma manuscrita]

GOBIERNO DEL ESTADO DE VERACRUZ DE IGNACIO DE LA LLAVE
 TERCER TRIMESTRE 2020
 INSTITUTO VERACRUZANO DE DESARROLLO MUNICIPAL
 Gasto por Categoría Programática
 Del 1 de Enero al 30 de Septiembre de 2020

Concepto	Egresos						Subejercicio
	1	2	3 = (1 + 2)	4	5	6 = (3 - 4)	
	Aprobado	Ampliaciones/ (Reducciones)	Modificado	Devengado	Pagado		
Programas							
Subsidios: Sector Social y Privado o Entidades Federativas y Municipios							
Sujetos a Reglas de Operación	0	0	0	0	0	0	0
Otros Subsidios	0	0	0	0	0	0	0
Desempeño de las Funciones	3,800,000	2,537,859	6,337,859	4,775,941	4,775,941	1,561,918	1,561,918
Prestación de Servicios Públicos	0	0	0	0	0	0	0
Provisión de Bienes Públicos	0	0	0	0	0	0	0
Planeación, seguimiento y evaluación de políticas públicas	3,800,000	2,537,859	6,337,859	4,775,941	4,775,941	1,561,918	1,561,918
Promoción y fomento	0	0	0	0	0	0	0
Regulación y supervisión	0	0	0	0	0	0	0
Funciones de las Fuerzas Armadas (Únicamente Gobierno Federal)	0	0	0	0	0	0	0
Específicos	0	0	0	0	0	0	0
Proyectos de Inversión	0	0	0	0	0	0	0
Administrativos y de Apoyo	0	0	0	0	0	0	0
Apoyo al proceso presupuestario y para mejorar la eficiencia institucional	0	0	0	0	0	0	0
Apoyo a la función pública y al mejoramiento de la gestión	0	0	0	0	0	0	0
Operaciones ajenas	0	0	0	0	0	0	0
Compromisos	0	0	0	0	0	0	0
Obligaciones de cumplimiento de resolución jurisdiccional	0	0	0	0	0	0	0
Desastres Naturales	0	0	0	0	0	0	0
Obligaciones	0	0	0	0	0	0	0
Pensiones y jubilaciones	0	0	0	0	0	0	0
Aportaciones a la seguridad social	0	0	0	0	0	0	0
Aportaciones a fondos de estabilización	0	0	0	0	0	0	0
Aportaciones a fondos de inversión y reestructura de pensiones	0	0	0	0	0	0	0
Programas de Gasto Federalizado (Gobierno Federal)	0	0	0	0	0	0	0
Gasto Federalizado	0	0	0	0	0	0	0
Participaciones a entidades federativas y municipios	0	0	0	0	0	0	0
Costo financiero, deuda o apoyos a deudores y ahorradores de la banca	0	0	0	0	0	0	0
Adeudos de ejercicios fiscales anteriores	0	0	0	0	0	0	0
Total del Gasto	3,800,000	2,537,859	6,337,859	4,775,941	4,775,941	1,561,918	1,561,918

GOBIERNO DEL ESTADO DE VERACRUZ DE IGNACIO DE LA LLAVE
TERCER TRIMESTRE 2020
Programas y Proyectos de Inversión
Del 1 de Enero al 30 de Septiembre de 2020
(Pesos)

Ente Público: INSTITUTO VERACRUZANO DE DESARROLLO MUNICIPAL

**ESTE ORGANISMO NO CUENTA CON INFORMACION REFERENTE A PROGRAMAS Y PROYECTOS DE INVERSION
POR LO TANTO SE PRESENTA SIN DATOS**



GOBIERNO DEL ESTADO DE VERACRUZ DE IGNACIO DE LA LLAVE
TERCER TRIMESTRE 2020
Indicadores de Resultados
Del 1 de Enero al 30 de Septiembre de 2020
(Pesos)

Ente Público: INSTITUTO VERACRUZANO DE DESARROLLO MUNICIPAL

**ESTE ORGANISMO NO CUENTA CON INFORMACION REFERENTE A INDICADORES POR LO TANTO SE PRESENTA
SIN DATOS**





VERACRUZ
GOBIERNO
DEL ESTADO



SEFIPLAN
Secretaría de Finanzas
y Planeación



ME LLENA DE ORGULLO

GOBIERNO DEL ESTADO DE VERACRUZ DE IGNACIO DE LA LLAVE
INSTITUTO VERACRUZANO DE DESARROLLO MUNICIPAL
TERCER TRIMESTRE 2020
APARTADO IV

ANEXOS

Gobierno del Estado de Veracruz de Ignacio de la Llave
Tercer Trimestre 2020

Relación de Bienes Inmuebles que Componen el Patrimonio
(Pesos)

Del 1 de Enero al 30 de Septiembre de 2020

Ente Público:

INSTITUTO VERACRUZANO DE DESARROLLO MUNICIPAL

Código	Descripción del Bien Inmueble	Valor en libros
	ESTE ORGANISMO NO CUENTA CON INFORMACION REFERENTE A BIENES INMUEBLES QUE COMPONEN EL PATRIMONIO POR LA TANTO SE PRESENTA SIN DATOS	0 0 0 0 0 0 0 0 0 0 0 0 0 0 0 0 0 0 0
TOTAL		0



GOBIERNO DEL ESTADO DE VERACRUZ DE IGNACIO DE LA LLAVE

TERCER TRIMESTRE 2020

INSTITUTO VERACRUZANO DE DESARROLLO MUNICIPAL

Relación de cuentas bancarias productivas específicas

Del 1 de Enero al 30 de Septiembre de 2020

Fondo, Programa o Convenio	Datos de la Cuenta Bancaria	
	Institución Bancaria	Número de Cuenta

NOTA: Este Organismo no cuenta con información referente a **Intereses de la Deuda** por lo tanto se presenta sin datos.