



Gobierno del Estado de Veracruz de Ignacio de la Llave
Presupuesto Basado en Resultados - Sistema de Evaluación del Desempeño
Reporte de Avance de Indicadores y Justificaciones

Fecha de emisión: 08/04/2024

Reporte al mes de Marzo de 2024

Nombre del PP o AI al que pertenece:		AAP.A.E.246.Y Impulso al Desarrollo de los Municipios									
UR responsable del indicador:		Proporción de servidores públicos municipales capacitados con respecto a los convocados									
Dependencia o entidad responsable:		AAP.A.E.246.Y Impulso al Desarrollo de los Municipios									
Beneficiario:		Instituto Veracruzano de Desarrollo Municipal									
		Instituto Veracruzano de Desarrollo Municipal									
		Gobierno									
		Nivel del objetivo del PP que mide:									

Características del Indicador

Fórmula : (Número de servidores públicos municipales capacitados./Número de servidores públicos convocados a capacitación.)*100

Tipo fórmula:	Otras proporciones	Frecuencia:	Mensual	Dimensión:	Eficacia	Sentido:	Ascendente	Tipo:	Estrategico
Número de servidores públicos municipales capacitados. (48474)	Número de servidores públicos convocados a capacitación. (48475)								
Unidad de medida:	Sumatoria	Tipo acumulado:	Sumatoria	Unidad de medida:	Sumatoria	Tipo acumulado:	Sumatoria	Unidad de medida: Servidores (as) públicos.	

Metas del Indicador

Var	Meta Programada												TOTAL
	Enero	Febrero	Marzo	Abril	Mayo	Junio	Julio	Agosto	Septiembre	Octubre	Noviembre	Diciembre	
48474	10.00	800.00	400.00	400.00	100.00	800.00	455.00	600.00	700.00	800.00	700.00	355.00	6,120.00
48475	10.00	800.00	400.00	400.00	100.00	800.00	455.00	600.00	700.00	800.00	700.00	355.00	6,120.00
Resultado	100.00	100.00	100.00	100.00	100.00	100.00	100.00	100.00	100.00	100.00	100.00	100.00	100.00

Meta Realizada

Var	Meta Realizada												TOTAL
	Enero	Febrero	Marzo	Abril	Mayo	Junio	Julio	Agosto	Septiembre	Octubre	Noviembre	Diciembre	
48474	0.00	0.00	43.00	0.00	0.00	0.00	0.00	0.00	0.00	0.00	0.00	0.00	43.00
48475	0.00	0.00	43.00	0.00	0.00	0.00	0.00	0.00	0.00	0.00	0.00	0.00	43.00
Resultado	0.00	0.00	100.00	0.00	0.00	0.00	0.00	0.00	0.00	0.00	0.00	0.00	100.00

Avances del Indicador

Avance en el mes:	100.00	Avance al mes:	100.00
Programado en el mes:	100.00	Programado al mes:	100.00
% de cumplimiento:	100.00	% de cumplimiento:	100.00

Gobierno del Estado de Veracruz de Ignacio de la Llave
Presupuesto Basado en Resultados - Sistema de Evaluación del Desempeño
Reporte de Avance de Indicadores y Justificaciones

Fecha de emisión: 08/04/2024

Reporte al mes de Marzo de 2024

Justificación del Incumplimiento del Indicador por Mes		
	Justificación	Adjunto
Enero	No se realizó capacitación debido a la implementación del "Simposium Anual de Regidoras-es, Veracruz 2024", en la recopilación de la base de datos de los 630 regidores y regidoras del Estado.	NO
Febrero	NO SE REALIZÓ POR ESTAR EL PERSONAL INTEGRANDO EXPEDIENTES DE CONOCER.	NO

Nombre del PP o AI al que pertenece:		AAP.A.E.246.Y Impulso al Desarrollo de los Municipios	
UR responsable del indicador:		Instituto Veracruzano de Desarrollo Municipal	
Dependencia o entidad responsable:		Instituto Veracruzano de Desarrollo Municipal	
Beneficiario:		Gobierno	
		Nivel del objetivo del PP que mide:	

Características del Indicador

Fórmula : (Número de productos editoriales municipales elaborados./Total de proyectos editoriales municipalistas programados.)*100

Tipo fórmula:	Eficacia programática	Frecuencia:	Mensual	Dimensión:	Eficacia	Sentido:	Ascendente	Tipo:	Estrategico
Número de productos editoriales municipalistas elaborados. (48476)				Total de proyectos editoriales municipalistas programados. (48477)					
Unidad de medida:	Productos editoriales.	Tipo acumulado:	SUMATORIA	Unidad de medida:	Productos editoriales.	Tipo acumulado:			SUMATORIA

Metas del Indicador

Var	Meta Programada												TOTAL	
	Enero	Febrero	Marzo	Abril	Mayo	Junio	Julio	Agosto	Septiembre	Octubre	Noviembre	Diciembre		
48476	1.00	1.00	1.00	1.00	1.00	1.00	1.00	1.00	1.00	1.00	1.00	1.00	1.00	12.00
48477	1.00	1.00	1.00	1.00	1.00	1.00	1.00	1.00	1.00	1.00	1.00	1.00	1.00	12.00
Resultado	100.00	100.00	100.00	100.00	100.00	100.00	100.00	100.00	100.00	100.00	100.00	100.00	100.00	100.00

Meta Realizada

Var	Avances del Indicador												TOTAL	
	Enero	Febrero	Marzo	Abril	Mayo	Junio	Julio	Agosto	Septiembre	Octubre	Noviembre	Diciembre		
48476	1.00	0.00	0.00	0.00	0.00	0.00	0.00	0.00	0.00	0.00	0.00	0.00	0.00	1.00
48477	1.00	1.00	0.00	0.00	0.00	0.00	0.00	0.00	0.00	0.00	0.00	0.00	0.00	2.00
Resultado	100.00	0.00	0.00	0.00	0.00	0.00	0.00	0.00	0.00	0.00	0.00	0.00	0.00	50.00

Avances del Indicador

Avance en el mes:	0.00	Avance al mes:	50.00
Programado en el mes:	100.00	Programado al mes:	100.00
% de cumplimiento:	0.00	% de cumplimiento:	50.00

Gobierno del Estado de Veracruz de Ignacio de la Llave
Presupuesto Basado en Resultados - Sistema de Evaluación del Desempeño
Reporte de Avance de Indicadores y Justificaciones

Fecha de emisión: 08/04/2024

Reporte al mes de Marzo de 2024

Justificación del Incumplimiento del Indicador por Mes		
	Justificación	Adjunto
Febrero	NO SE REPORTA PUBLICACIÓN POR VEDA ELECTORAL	NO
Marzo	POR VEDA ELECTORAL NO SE ESTÁ PUBLICANDO LA REVISTA	NO



Gobierno del Estado de Veracruz de Ignacio de la Llave
Presupuesto Basado en Resultados - Sistema de Evaluación del Desempeño
Reporte de Avance de Indicadores y Justificaciones

Fecha de emisión: 08/04/2024

Reporte al mes de Marzo de 2024

AAP.A.E.246.Y Impulso al Desarrollo de los Municipios
 Proporción de solicitudes de asesoría atendidas.

Nombre del PP o AI al que pertenece:	AAP.A.E.246.Y Impulso al Desarrollo de los Municipios	
UR responsable del indicador:	Instituto Veracruzano de Desarrollo Municipal	
Dependencia o entidad responsable:	Instituto Veracruzano de Desarrollo Municipal	
Beneficiario:	Gobierno	
	Nivel del objetivo del PP que mide:	

Características del Indicador

Fórmula : (Número de solicitudes de asesorías atendidas./Total de solicitudes de asesorías recibidas.)*100

Tipo fórmula:	Otras proporciones	Frecuencia:	Mensual	Dimensión:	Eficacia	Sentido:	Ascendente	Tipo:	Estrategico
Número de solicitudes de asesorías atendidas. (48478)	Total de solicitudes de asesorías recibidas. (48479)								
Unidad de medida:	Solicitud asesorías.	Tipo acumulado:	SUMATORIA	Unidad de medida:	Solicitud de asesorías.	Tipo acumulado:	SUMATORIA		

Metas del Indicador

Meta Programada

Var	Enero	Febrero	Marzo	Abril	Mayo	Junio	Julio	Agosto	Septiembre	Octubre	Noviembre	Diciembre	TOTAL
48478	10.00	10.00	10.00	10.00	10.00	10.00	10.00	10.00	10.00	10.00	10.00	10.00	120.00
48479	10.00	10.00	10.00	10.00	10.00	10.00	10.00	10.00	10.00	10.00	10.00	10.00	120.00
Resultado	100.00	100.00	100.00	100.00	100.00	100.00	100.00	100.00	100.00	100.00	100.00	100.00	100.00

Meta Realizada





Var	Enero	Febrero	Marzo	Abril	Mayo	Junio	Julio	Agosto	Septiembre	Octubre	Noviembre	Diciembre	TOTAL
48478	10.00	10.00	10.00	0.00	0.00	0.00	0.00	0.00	0.00	0.00	0.00	0.00	30.00
48479	10.00	10.00	10.00	0.00	0.00	0.00	0.00	0.00	0.00	0.00	0.00	0.00	30.00
Resultado	100.00	100.00	100.00	0.00	0.00	0.00	0.00	0.00	0.00	0.00	0.00	0.00	100.00

Avances del Indicador

Avance en el mes:	100.00	Avance al mes:	100.00
Programado en el mes:	100.00	Programado al mes:	100.00
% de cumplimiento:	100.00	% de cumplimiento:	100.00

Gobierno del Estado de Veracruz de Ignacio de la Llave
Presupuesto Basado en Resultados - Sistema de Evaluación del Desempeño
Reporte de Avance de Indicadores y Justificaciones

Reporte al mes de Marzo de 2024

Responsables de la información	
Nombre, cargo y firma del Responsable del Indicador	Nombre, cargo y firma del Titular de la Unidad Responsable
<p align="center"></p> <p>MTRO. ÁNGEL RAFAEL BARRIENTOS CRUZ JEFE DEL DEPARTAMENTO DE FORTALECIMIENTO MUNICIPAL</p>	<p align="center"></p> <p>MTRO. ÁNGEL RAFAEL BARRIENTOS CRUZ JEFE DEL DEPARTAMENTO DE FORTALECIMIENTO MUNICIPAL</p>
<p align="center"></p> <p>L.A.E. CARLA KERENA LANDA YÁÑEZ JEFA DEL DEPARTAMENTO ADMINISTRATIVO</p>	<p align="center"></p> <p>MTRO. RAFAEL ALEJANDRO CASTILLO ZUGASTI DIRECTOR GENERAL</p>