




**VERACRUZ
GOBIERNO
DEL ESTADO**



SEFIPLAN
Secretaría de Finanzas
y Planeación




ME LLENA DE ORGULLO

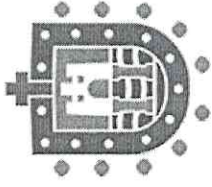
**GOBIERNO DEL ESTADO DE VERACRUZ DE IGNACIO DE LA LLAVE
INSTITUTO VERACRUZANO DE DESARROLLO MUNICIPAL
PRIMER INFORME TRIMESTRAL DEL GASTO PÚBLICO DE 2024
DEL 1 DE ENERO AL 31 DE MARZO DE 2024**

LEY GENERAL DE CONTABILIDAD GUBERNAMENTAL

8 /



**VERACRUZ
GOBIERNO
DEL ESTADO**



SEFIPLAN
Secretaría de Finanzas
y Planeación



ME LLENA DE ORGULLO

**GOBIERNO DEL ESTADO DE VERACRUZ DE IGNACIO DE LA LLAVE
INSTITUTO VERACRUZANO DE DESARROLLO MUNICIPAL
PRIMER INFORME TRIMESTRAL DEL GASTO PÚBLICO DE 2024
DEL 1 DE ENERO AL 31 DE MARZO DE 2024
APARTADO I**

**ESTADOS E INFORMES
FINANCIEROS CONTABLES**

PRIMER INFORME TRIMESTRAL DEL GASTO PÚBLICO DE 2024
GOBIERNO DEL ESTADO DE VERACRUZ DE IGNACIO DE LA LLAVE
INSTITUTO VERACRUZANO DE DESARROLLO MUNICIPAL
Estado de Actividades
Del 1 de enero al 31 de marzo de 2024
(Cifras en Pesos)

	2024	2023
INGRESOS Y OTROS BENEFICIOS		
Ingresos de la Gestión	0	4,600
Impuestos	0	0
Cuotas y Aportaciones de Seguridad Social	0	0
Contribuciones de Mejoras	0	0
Derechos	0	0
Productos	0	0
Apropiamientos	0	0
Ingresos por Venta de Bienes y Prestación de Servicios	0	4,600
Participaciones, Aportaciones, Convenios, Incentivos Derivados de la Colaboración Fiscal y Fondos Distintos de Aportaciones, Transferencias, Asignaciones, Subsidios y Subvenciones, Pensiones y Jubilaciones	1,769,822	1,667,017
Participaciones, Aportaciones, Convenios, Incentivos Derivados de la Colaboración Fiscal, Fondos Distintos de Aportaciones	1,769,822	1,667,017
Transferencias, Asignaciones, Subsidios y Subvenciones, y Pensiones y Jubilaciones	0	0
Otros Ingresos y Beneficios	0	1
Ingresos Financieros	0	0
Incremento por Variación de Inventarios	0	0
Disminución del Exceso de Estimaciones por Pérdida o Deterioro u Obsolescencia	0	0
Disminución del Exceso de Provisiones	0	0
Otros Ingresos y Beneficios Varios	0	1
Total de Ingresos y Otros Beneficios	1,769,822	1,671,618
GASTOS Y OTRAS PÉRDIDAS		
Gastos de Funcionamiento	1,671,818	1,654,611
Servicios Personales	1,500,531	1,494,321
Materiales y Suministros	82,130	60,215
Servicios Generales	89,157	100,075
Transferencia, Asignaciones, Subsidios y Otras Ayudas	0	0
Transferencias Internas y Asignaciones al Sector Público	0	0
Transferencias al Resto del Sector Público	0	0
Subsidios y Subvenciones	0	0
Ayudas Sociales	0	0
Pensiones y Jubilaciones	0	0
Transferencias a Fideicomisos, Mandatos y Contratos Análogos	0	0
Transferencias a la Seguridad Social	0	0
Donativos	0	0
Transferencias al Exterior	0	0
Participaciones y Aportaciones	0	0
Participaciones	0	0
Aportaciones	0	0
Convenios	0	0
Intereses, Comisiones y Otros Gastos de la Deuda Pública	0	0
Intereses de la Deuda Pública	0	0
Comisiones de la Deuda Pública	0	0
Gastos de la Deuda Pública	0	0
Costo por Coberturas	0	0
Apoyos Financieros	0	0
Otros Gastos y Pérdidas Extraordinarias	173	240
Estimaciones, Depreciaciones, Deterioros, Obsolescencia y Amortizaciones	173	240
Provisiones	0	0
Diminución de Inventarios	0	0
Otros Gastos	0	0
Inversión Pública	0	0
Inversión Pública no Capitalizable	0	0
Total de Gastos y Otras Pérdidas	1,671,991	1,654,851
Resultados del Ejercicio (Ahorro o Desahorro)	97,831	16,767

Bajo protesta de decir verdad certifica que los Estados financieros presentados en el presente informe son correctos y responsables de su contenido.

Autenticado

L.A.E. CARLA KERENA LANDA YANEZ
 JEFA DEL DEPTO ADMINISTRATIVO

L.A.E. CARLA KERENA LANDA YANEZ
 JEFA DEL DEPTO ADMINISTRATIVO

MTRO. RAFAEL ALEJANDRO CASTILLO ZUGASTI
 DIRECTOR GENERAL

PRIMER INFORME TRIMESTRAL DEL GASTO PÚBLICO DE 2024
GOBIERNO DEL ESTADO DE VERACRUZ DE IGNACIO DE LA LLAVE
INSTITUTO VERACRUZANO DE DESARROLLO MUNICIPAL
 Estado de Situación Financiera
 Al 31 de marzo de 2024
 (cifras en Pesos)

	2024	2023	2024	2023
ACTIVO			PASIVO	
Activo Circulante			Activo Circulante	
Efectivo y Equivalentes	93,219	26,335	Cuentas por Pagar a Corto Plazo	958,213
Derechos a Recibir Efectivo o Equivalentes	1,935,736	1,853,847	Documentos por Pagar a Corto Plazo	0
Derechos a Recibir Bienes o Servicios	0	0	Porción a Corto Plazo de la Deuda Pública a Largo Plazo	0
Inventarios	0	0	Títulos y Valores a Corto Plazo	0
Almacenes	0	0	Pasivos Diferidos a Corto Plazo	0
Estimación por Pérdida o Deterioro de Activos Circulantes	0	0	Fondos y Bienes de Terceros en Garantía y/o Administración a Corto Plazo	0
Otros Activos Circulantes	0	0	Provisiones a Corto Plazo	0
Total de Activos Circulantes	2,028,955	1,880,182	Total de Pasivos Circulantes	958,213
Activo No Circulante			Activo No Circulante	
Inversiones Financieras a Largo Plazo	0	0	Cuentas por Pagar a Largo Plazo	1,78,281
Derechos a Recibir Efectivo o Equivalentes a Largo Plazo	0	0	Documentos por Pagar a Largo Plazo	0
Bienes Inmuebles, Infraestructura y Construcciones en Proceso	0	0	Deuda Pública a Largo Plazo	0
Bienes Muebles	611,604	693,383	Pasivos Diferidos a Largo Plazo	0
Activos Intangibles	0	0	Fondos y Bienes de Terceros en Garantía y/o en Administración a Largo Plazo	0
Depreciación, Deterioro y Amortización Acumulada de Bienes	-609,589	-689,917	Provisiones a Largo Plazo	0
Activos Diferidos	0	0	Total de Pasivos No Circulantes	1,78,281
Estimación por Pérdida o Deterioro de Activos no Circulantes	0	0	Total del Pasivo	1,204,016
Otros Activos no Circulantes	0	0	HACIENDA PÚBLICA/ PATRIMONIO	
Total de Activos No Circulantes	2,015	3,466	Hacienda Pública/Patrimonio Contribuido	
Total del Activo	2,030,970	1,883,648	Aportaciones	0
			Donaciones de Capital	0
			Actualización de la Hacienda Pública / Patrimonio	0
			Hacienda Pública/Patrimonio Generado	
			Resultados del Ejercicio (Ahorro / Desahorro)	747,154
			Resultados de Ejercicios Anteriores	97,831
			Revalúos	16,767
			Reservas	655,660
			Rectificaciones de Resultados de Ejercicios Anteriores	0
				0
				74,727
			Exceso o Insuficiencia en la Actualización de la Hacienda Pública/Patrimonio	0
			Resultado por Posición Monetaria	0
			Resultado por Tenencia de Activos no Monetarios	0
			Total Hacienda Pública/ Patrimonio	826,954
			Total del Pasivo y Hacienda Pública / Patrimonio	2,030,970
				1,883,648

Bajo protesta de decir verdad declaramos que los Estados Financieros y sus Notas son razonablemente correctos y responsabilidad del emisor.

Emitido por
L.A.E. CARLA KARENNA LANDA VÁÑEZ
 JEFA DEL DEPTO ADMINISTRATIVO

Verificado
L.A.E. CARLA KARENNA LANDA VÁÑEZ
 JEFA DEL DEPTO ADMINISTRATIVO

Autorizó
MTR. RAFAEL ALEJANDRO CASTILLO ZUGASTI
 DIRECTOR GENERAL

PRIMER INFORME TRIMESTRAL DEL GASTO PÚBLICO DE 2024
 GOBIERNO DEL ESTADO DE VERACRUZ DE IGNACIO DE LA LLAVE
 INSTITUTO VERACRUZANO DE DESARROLLO MUNICIPAL
 Estado de Cambios en la Situación Financiera
 Del 1 de enero al 31 de marzo de 2024
 (Cifras en Pesos)

	Origen	Aplicación
ACTIVO		
Activo Circulante	34,207	154,946
Efectivo y Equivalentes	34,035	154,946
Derechos a Recibir Efectivo o Equivalentes	34,035	0
Derechos a Recibir Bienes o Servicios	0	154,946
Inventarios	0	0
Almacenes	0	0
Estimación por Pérdida o Deterioro de Activos Circulantes	0	0
Otros Activos Circulantes	0	0
Activo No Circulante	172	0
Inversiones Financieras a Largo Plazo	0	0
Derechos a Recibir Efectivo o Equivalentes a Largo Plazo	0	0
Bienes Inmuebles, Infraestructura y Construcciones en Proceso	0	0
Bienes Muebles	0	0
Activos Intangibles	0	0
Depreciación, Deterioro y Amortización Acumulada de Bienes	172	0
Activos Diferidos	0	0
Estimación por Pérdida o Deterioro de Activos no Circulantes	0	0
Otros Activos no Circulantes	0	0
PASIVO		
Pasivo Circulante	22,653	0
Cuentas por Pagar a Corto Plazo	22,653	0
Documentos por Pagar a Corto Plazo	0	0
Porción a Corto Plazo de la Deuda Pública a Largo Plazo	0	0
Títulos y Valores a Corto Plazo	0	0
Pasivos Diferidos a Corto Plazo	0	0
Fondos y Bienes de Terceros en Garantía y/o Administración a Corto Plazo	0	0
Provisiones a Corto Plazo	0	0
Otros Pasivos a Corto Plazo	0	0
Pasivo No Circulante	0	0
Cuentas por Pagar a Largo Plazo	0	0
Documentos por Pagar a Largo Plazo	0	0
Deuda Pública a Largo Plazo	0	0
Pasivos Diferidos a Largo Plazo	0	0
Fondos y Bienes de Terceros en Garantía y/o en Administración a Largo Plazo	0	0
Provisiones a Largo Plazo	0	0
HACIENDA PÚBLICA / PATRIMONIO	98,747	661
Hacienda Pública/ Patrimonio Contribuido	0	0
Aportaciones	0	0
Donaciones de Capital	0	0
Actualización de la Hacienda Pública / Patrimonio	0	0
Hacienda Pública/ Patrimonio Generado	98,747	661
Resultados del Ejercicio (Ahorro / Desahorro)	98,747	0
Resultados de Ejercicios Anteriores	0	661
Reservas	0	0
Reservas	0	0
Rectificaciones de Resultados de Ejercicios Anteriores	0	0
Exceso o Insuficiencia en la Actualización de la Hacienda Pública/ Patrimonio	0	0
Resultado por Posición Monetaria	0	0
Resultado por Tenencia de Activos no Monetarios	0	0
Bajo protesta de decir verdad declaramos que los Estados Financieros y sus Notas son razonablemente correctos y responsabilidad del emisor.	0	0

Elaborado por: *[Firma]*
 L.A.E. CAROLINA SANDRA VENEZ
 JEFA DEL DEPTO ADMINISTRATIVO

Revisado por: *[Firma]*
 MTRD. RAFAEL ALEJANDRO CASTILLO ZUGASTI
 DIRECTOR GENERAL

Aprobado por: *[Firma]*
 MTRD. RAFAEL ALEJANDRO CASTILLO ZUGASTI
 DIRECTOR GENERAL

PRIMER INFORME TRIMESTRAL DEL GASTO PÚBLICO DE 2024
GOBIERNO DEL ESTADO DE VERACRUZ DE IGNACIO DE LA LLAVE
INSTITUTO VERACRUZANO DE DESARROLLO MUNICIPAL
Estado Analítico del Activo
Del 1 de enero al 31 de marzo de 2024
(Cifras en Pesos)

Concepto	Saldo Inicial 1	Cargos del Periodo 2	Abonos del Periodo 3	Saldo Final 4=(1+2-3)	Variación del Periodo (4-1)
ACTIVO	1,910,231	4,108,787	3,988,048	2,030,970	120,739
Activo Circulante	1,908,044	4,108,787	3,987,876	2,028,955	120,911
Efectivo y Equivalentes	127,254	2,011,387	2,045,422	93,219	-34,035
Derechos a Recibir Efectivo o Equivalentes	1,780,790	2,097,400	1,942,454	1,935,736	154,946
Derechos a Recibir Bienes o Servicios	0	0	0	0	0
Inventarios	0	0	0	0	0
Almacenes	0	0	0	0	0
Estimación por Pérdida o Deterioro de Activos Circulantes	0	0	0	0	0
Otros Activos Circulantes	0	0	0	0	0
Activo No Circulante	2,187	0	172	2,015	-172
Inversiones Financieras a Largo Plazo	0	0	0	0	0
Derechos a Recibir Efectivo o Equivalentes a Largo Plazo	0	0	0	0	0
Bienes Inmuebles, Infraestructura y Construcciones en Proceso	0	0	0	0	0
Bienes Muebles	611,604	0	0	611,604	0
Activos Intangibles	0	0	0	0	0
Depreciación, Deterioro y Amortización Acumulada de Bienes	-609,417	0	172	-609,589	-172
Activos Diferidos	0	0	0	0	0
Estimación por Pérdida o Deterioro de Activos no Circulantes	0	0	0	0	0
Otros Activos no Circulantes	0	0	0	0	0

Bajo protesta de decir verdad declaramos que los Estados Financieros y sus Notas son razonablemente correctos y responsabilidad del emisor.

Elaboró


L.A.E. CARLA KERENA LANDA YAÑEZ
JEFA DEL DEPTO ADMINISTRATIVO

Verificó


L.A.E. CARLA KERENA LANDA YAÑEZ
JEFA DEL DEPTO ADMINISTRATIVO

Autorizó


MTPO. RAFAEL ALEJANDRO CASTILLO ZUGASTI
DIRECTOR GENERAL

PRIMER INFORME TRIMESTRAL DEL GASTO PÚBLICO DE 2024
GOBIERNO DEL ESTADO DE VERACRUZ DE IGNACIO DE LA LLAVE
INSTITUTO VERACRUZANO DE DESARROLLO MUNICIPAL
 Estado Analítico de la Deuda y Otros Pasivos
 Del 1 de enero al 31 de marzo de 2024
 (Cifras en Pesos)

Denominación de las Deudas	Moneda de Contratación	Institución o País Acreedor	Saldo Inicial del Periodo	Saldo Final del Periodo
DEUDA PÚBLICA				
Corto Plazo				
Deuda Interna			0	0
Instituciones de Crédito			0	0
Títulos y Valores			0	0
Arrendamientos Financieros			0	0
Deuda Externa			0	0
Organismos Financieros Internacionales			0	0
Deuda Bilateral			0	0
Títulos y Valores			0	0
Arrendamientos Financieros			0	0
Subtotal de Deuda Pública a Corto Plazo			0	0
Largo Plazo				
Deuda Interna			0	0
Instituciones de Crédito			0	0
Títulos y Valores			0	0
Arrendamientos Financieros			0	0
Deuda Externa			0	0
Organismos Financieros Internacionales			0	0
Deuda Bilateral			0	0
Títulos y Valores			0	0
Arrendamientos Financieros			0	0
Subtotal de Deuda Pública a Largo Plazo			0	0
Total de Otros Pasivos			1,181,363	1,204,016
Total de Deuda Pública y Otros Pasivos			1,181,363	1,204,016

Bajo protesta de decir verdad declaramos que los Estados Financieros y sus Notas son razonablemente exactos y responsables del emisor

Elaboró

L.A.E. CARLA KERENA LANDA YAÑEZ
 JEFA DEL DEPTO ADMINISTRATIVO

Verificó

L.A.E. CARLA KERENA LANDA YAÑEZ
 JEFA DEL DEPTO ADMINISTRATIVO

Autorizó

MTNO. RAFAEL ALEJANDRO CASTILLO ZUGASTI
 DIRECTOR GENERAL

PRIMER INFORME TRIMESTRAL DEL GASTO PÚBLICO DE 2024
GOBIERNO DEL ESTADO DE VERACRUZ DE IGNACIO DE LA LLAVE
INSTITUTO VERACRUZANO DE DESARROLLO MUNICIPAL
 Estado de Variación en la Hacienda Pública
 Del 1 de enero al 31 de marzo de 2024
 (Cifras en Pesos)

Concepto	Hacienda Pública/Patrimonio Contribuido	Hacienda Pública/Patrimonio Generado de Ejercicios Anteriores	Hacienda Pública/Patrimonio Generado del Ejercicio	Exceso o Insuficiencia en la Actualización de la Hacienda Pública / Patrimonio	TOTAL
Hacienda Pública / Patrimonio Contribuido Neto de 2023	0				0
Aportaciones	0				0
Donaciones de Capital	0				0
Actualización de la Hacienda Pública/ Patrimonio	0				0
Hacienda Pública/ Patrimonio Generado Neto de 2023		729,784	-916		728,868
Resultados del Ejercicio (Ahorro/Desahorro)			-916		-916
Resultados de Ejercicios Anteriores		655,078			655,078
Revaluos	0	0			0
Reservas	0	0			0
Rectificaciones de Resultados de Ejercicios Anteriores		74,706			74,706
Exceso o Insuficiencia en la Actualización de la Hacienda Pública / Patrimonio Neto de 2023				0	0
Resultado por Posición Monetaria				0	0
Resultado por Tenencia de Activos no Monetarios				0	0
Hacienda Pública/ Patrimonio Neto Final del Ejercicio 2023	0	729,784	-916	0	728,868
Cambios en la Hacienda Pública/ Patrimonio Neto de 2024	0	0			0
Aportaciones	0				0
Donaciones de Capital	0				0
Actualización de la Hacienda Pública/ Patrimonio	0				0
Variaciones de la Hacienda Pública/ Patrimonio Neto de 2024		-661	98,747		98,086
Resultados del Ejercicio (Ahorro/Desahorro)			97,831		97,831
Resultados de Ejercicios Anteriores		-661	916		255
Revaluos	0	0			0
Reservas	0	0			0
Rectificaciones de Resultados de Ejercicios Anteriores			0		0
Cambios en el Exceso o Insuficiencia en la Actualización de la Hacienda Pública / Patrimonio Neto de 2024				0	0
Resultado por Posición Monetaria				0	0
Resultado por Tenencia de Activos no Monetarios				0	0
Hacienda Pública / Patrimonio Neto Final de 2024	0	729,123	97,831	0	826,954

Bajo protesta de decir verdad declaramos que los Estados Financieros y sus Notas son razonablemente correctos y responsables del emisor

Elaboró
 L.A.E. CARLA KERENA LANDA YANEZ
 JEFA DEL DEPTO ADMINISTRATIVO

Verificó
 L.A.E. CARLA KERENA LANDA YANEZ
 JEFA DEL DEPTO ADMINISTRATIVO

Autorizó
 MTRO. RAFAEL ALEJANDRO CASTILLO ZUGASTI
 DIRECTOR GENERAL

PRIMER INFORME TRIMESTRAL DEL GASTO PÚBLICO DE 2024
GOBIERNO DEL ESTADO DE VERACRUZ DE IGNACIO DE LA LLAVE
INSTITUTO VERACRUZANO DE DESARROLLO MUNICIPAL
 Estado de Flujos de Efectivo
 Del 1 de enero al 31 de marzo de 2024
 (Cifras en Pesos)

Concepto	2024	2023
Flujos de Efectivo de las Actividades de Operación		
Origen	1,769,822	1,671,618
Impuestos	0	0
Cuotas y Aportaciones de Seguridad Social	0	0
Contribuciones de mejoras	0	0
Derechos	0	0
Productos	0	0
Aprovechamientos	0	0
Ingresos por Venta de Bienes y Prestación de Servicios	0	4,600
Participaciones y Aportaciones, Convenios, Incentivos Derivados de la Colaboración Fiscal y Fondos Distintos de Aportaciones	1,769,822	1,667,017
Transferencias, Asignaciones y Subsidios y Subvenciones, y Pensiones y Jubilaciones	0	0
Otros Orígenes de Operación	0	1
Aplicación	1,671,991	1,654,851
Servicios Personales	1,500,531	1,494,321
Materiales y Suministros	82,130	60,215
Servicios Generales	89,157	100,075
Transferencias Internas y Asignaciones al Sector Público	0	0
Transferencias al resto del Sector Público	0	0
Subsidios y Subvenciones	0	0
Ayudas Sociales	0	0
Pensiones y Jubilaciones	0	0
Transferencias a Fideicomisos, Mandatos y Contratos Análogos	0	0
Transferencias a la Seguridad Social	0	0
Donativos	0	0
Transferencias al Exterior	0	0
Participaciones	0	0
Aportaciones	0	0
Convenios	0	0
Otras Aplicaciones de Operación	173	240
Flujos Netos de Efectivo por Actividades de Operación	97,831	16,767
Flujos de Efectivo de las Actividades de Inversión		
Origen	428	244
Bienes Inmuebles, Infraestructura y Construcciones en Proceso	0	0
Bienes Muebles	0	0
Otros Orígenes de Inversión	428	244
Aplicación	0	0
Bienes Inmuebles, Infraestructura y Construcciones en Proceso	0	0
Bienes Muebles	0	0
Otras Aplicaciones de Inversión	0	0
Flujos Netos de Efectivo por Actividades de Inversión	428	244
Flujo de Efectivo de las Actividades de Financiamiento		
Origen	22,653	91,770
Endeudamiento Neto	0	0
Interno	0	0
Externo	0	0
Otros Orígenes de Financiamiento	22,653	91,770
Aplicación	154,947	202,552
Servicios de la Deuda	0	0
Interno	0	0
Externo	0	0
Otras Aplicaciones de Financiamiento	154,947	202,552
Flujos netos de Efectivo por Actividades de Financiamiento	-132,294	-110,782
Incremento/Disminución Neta en el Efectivo y Equivalentes a Efectivo	-34,035	-93,777
Efectivo y Equivalentes al Efectivo al inicio del Ejercicio	127,454	120,706
Efectivo y Equivalentes al Efectivo al final del Ejercicio	93,239	26,335

Bajo protesta de decir verdad declaramos que los Estados Financieros y sus Notas son razonablemente correctos y responsables de su exactitud.

Verifico
LA Z. CAROL VERA GARCÍA Y VAREZ
 JEFA DEL DEPTO ADMINISTRATIVO

M. RO. RAFAEL ALEJANDRO CASTILLO ZUGASTI
 DIRECTOR GENERAL

PRIMER INFORME TRIMESTRAL DEL GASTO PÚBLICO DE 2024
GOBIERNO DEL ESTADO DE VERACRUZ DE IGNACIO DE LA LLAVE
INSTITUTO VERACRUZANO DE DESARROLLO MUNICIPAL

Informe sobre Pasivos Contingentes
 Al 31 de marzo de 2024
 (Cifras en Pesos)

EXPEDIENTE	MONTO
22/VI/2017	\$ 475,947.20
911/2019-V	\$ 205,331.62
TOTAL	\$ 681,278.82

Bajo protesta de decir verdad declaramos que los Estados Financieros y sus Notas son razonablemente correctos y son responsabilidad del emisor.

Elaboró

L.A.E. CARLA KEREN LANDA YAÑEZ
 JEFA DEL DEPTO ADMINISTRATIVO

Verificó


L.A.E. CARLA KEREN LANDA YAÑEZ
 JEFA DEL DEPTO ADMINISTRATIVO

Autotizó

MTRO. RAFAEL ALEJANDRO CASTILLO ZUGASTI
 DIRECTOR GENERAL

NOTAS AL ESTADO DE FLUJO DE EFECTIVO

Concepto	2024	2023
Efectivo	0	0
Bancos/Tesorería	94000	26335
Bancos/Dependencias y Otros	0	0
Inversiones Temporales (Hasta 3 meses)	0	0
Fondos con Afectación Específica	0	0
Depósitos de Fondos de Terceros en Garantía y/o Administración	0	0
Otros Efectivos y Equivalentes	0	0
Total de Efectivo y Equivalentes	94000	26335



Concepto	2024	2023
Resultados del Ejercicio Ahorro/Desahorro	97,831	16,767
<i>Movimientos de partidas (o rubros) que no afectan al efectivo.</i>	0	0
Depreciación	0	0
Amortización	0	0
Incrementos en las provisiones	0	0
Incremento en inversiones producido por revaluación	0	0
Ganancia/pérdida en venta de bienes muebles, inmuebles e intangibles	0	0
Incremento en cuentas por cobrar	0	0
Flujos de Efectivo Netos de las Actividades de Operación	97,831	16,767

PRIMER INFORME TRIMESTRAL DEL GASTO PÚBLICO DE 2024
GOBIERNO DEL ESTADO DE VERACRUZ DE IGNACIO DE LA LLAVE
INSTITUTO VERACRUZANO DE DESARROLLO MUNICIPAL
Conciliación entre los Ingresos Presupuestarios y Contables
Correspondiente del 1 de enero al 31 de marzo de 2024
(Cifras en pesos)

1. Total de Ingresos Presupuestarios	1,769,822
2. Más Ingresos Contables No Presupuestarios	0
2.1 Ingresos Financieros	0
2.2 Incremento por Variación de Inventarios	0
2.3 Disminución del Exceso de Estimaciones por Pérdida o Deterioro u Obsolescencia	0
2.4 Disminución del Exceso de Provisiones	0
2.5 Otros Ingresos y Beneficios Varios	0
2.6 Otros Ingresos Contables No Presupuestarios	0
3. Menos Ingresos Presupuestarios No Contables	0
3.1 Aprovechamientos Patrimoniales	0
3.2 Ingresos Derivados de Financiamientos	0
3.3 Otros Ingresos Presupuestales No Contables	0
4. Total de Ingresos Contables	1,769,822

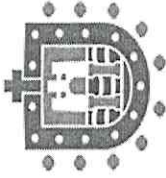
PRIMER INFORME TRIMESTRAL DEL GASTO PÚBLICO DE 2024
GOBIERNO DEL ESTADO DE VERACRUZ DE IGNACIO DE LA LLAVE
INSTITUTO VERACRUZANO DE DESARROLLO MUNICIPAL
Conciliación entre los Egresos Presupuestarios y los Gastos Contables
Correspondiente del 1 de enero al 31 de marzo de 2024
(Cifras en pesos)

1. Total de Egresos Presupuestarios	1,671,818
2. Menos Egresos Presupuestarios No Contables	0
2.1 Materias Primas y Materiales de Producción y Comercialización	0
2.2 Materiales y Suministros	0
2.3 Mobiliario y Equipo de Administración	0
2.4 Mobiliario y Equipo Educativo y Recreativo	0
2.5 Equipo e Instrumental Médico y de Laboratorio	0
2.6 Vehículos y Equipo de Transporte	0
2.7 Equipo de Defensa y Seguridad	0
2.8 Maquinaria, Otros equipos y Herramientas	0
2.9 Activos Biológicos	0
2.10 Bienes Inmuebles	0
2.11 Activos Intangibles	0
2.12 Otra Pública en Bienes de Dominio Público	0
2.13 Otra Pública en Bienes Propios	0
2.14 Acciones y Participaciones de Capital	0
2.15 Compra de Títulos y Valores	0
2.16 Concesión de Préstamos	0
2.17 Inversiones en Fideicomisos, Mandatos y Otros Análogos	0
2.18 Provisiones para Contingencias y Otras erogaciones Especiales	0
2.19 Amortización de la Deuda Pública	0
2.20 Adeudos de Ejercicios Fiscales Anteriores (ADEFAS)	0
2.21 Otros Egresos Presupuestarios No Contables	0
3. Más Gastos Contables No Presupuestarios	173
3.1 Estimaciones, Depreciaciones, Deterioros, Obsolescencia y Amortizaciones	173
3.2 Provisiones	0
3.3 Disminución de Inventarios	0
3.4 Aumento por Insuficiencia de Estimaciones por Pérdida o Deterioro u Obsolescencia	0
3.5 Aumento por Insuficiencia de Provisiones	0
3.6 Otros Gastos	0
3.7 Otros Gastos Contables No Presupuestarios	0
4. Total de Gastos Contables	1,671,991

8



**VERACRUZ
GOBIERNO
DEL ESTADO**



SEFIPLAN
Secretaría de Finanzas
y Planeación



ME LLENA DE ORGULLO

**GOBIERNO DEL ESTADO DE VERACRUZ DE IGNACIO DE LA LLAVE
INSTITUTO VERACRUZANO DE DESARROLLO MUNICIPAL
PRIMER INFORME TRIMESTRAL DEL GASTO PÚBLICO DE 2024
DEL 1 DE ENERO AL 31 DE MARZO DE 2024
APARTADO II**

INFORMES PRESUPUESTARIOS

2 /

PRIMER INFORME TRIMESTRAL DEL GASTO PÚBLICO DE 2024
GOBIERNO DEL ESTADO DE VERACRUZ DE IGNACIO DE LA LLAVE
INSTITUTO VERACRUZANO DE DESARROLLO MUNICIPAL
Estado Analítico de Ingresos
Del 1 de enero al 31 de marzo de 2024
(Cifras en Pesos)

Rubro de Ingresos	Ingreso					Diferencia (6 = 5 - 1)
	Estimado (1)	Ampliaciones y Reducciones (2)	Modificado (3 = 1 + 2)	Devengado (4)	Recaudado (5)	
Impuestos	0	0	0	0	0	0
Cuotas y Aportaciones de Seguridad Social	0	0	0	0	0	0
Contribuciones de Mejoras	0	0	0	0	0	0
Derechos	0	0	0	0	0	0
Productos 1	0	0	0	0	0	0
Aprovechamientos 2	0	0	0	0	0	0
Ingresos por Ventas de Bienes, Prestación de Servicios y Otros Ingresos	1,028,864	0	1,028,864	0	0	-1,028,864
Participaciones, Aportaciones, Convenios, Incentivos Derivados de la Colaboración Fiscal y Fondos Distintos de Aportaciones	0	0	0	0	0	0
Transferencias, Asignaciones, Subsidios y Subvenciones, Pensiones y Jubilaciones	6,000,000	0	6,000,000	1,769,822	1,769,822	-4,230,178
Ingresos Derivados de Financiamientos	0	0	0	0	0	0
Total	7,028,864	0	7,028,864	1,769,822	1,769,822	-5,259,042
				Ingresos excedentes		

Estado Analítico de Ingresos Por Fuente de Financiamiento	Ingreso					Diferencia (6 = 5 - 1)
	Estimado (1)	Ampliaciones y Reducciones (2)	Modificado (3 = 1 + 2)	Devengado (4)	Recaudado (5)	
Ingresos del Poder Ejecutivo Federal o Estatal y de los Municipios	0	0	0	0	0	0
Impuestos	0	0	0	0	0	0
Cuotas y Aportaciones de Seguridad Social	0	0	0	0	0	0
Contribuciones de Mejoras	0	0	0	0	0	0
Derechos	0	0	0	0	0	0
Productos 1	0	0	0	0	0	0
Aprovechamientos 2	0	0	0	0	0	0
Participaciones, Aportaciones, Convenios, Incentivos Derivados de la Colaboración Fiscal y Fondos Distintos de Aportaciones	0	0	0	0	0	0
Transferencias, Asignaciones, Subsidios y Subvenciones, Pensiones y Jubilaciones	0	0	0	0	0	0
Ingresos de los Entes Públicos de los Poderes Legislativo y Judicial, de los Órganos Autónomos y del Sector Paraestatal o Paramunicipal, así como de las Empresas Productivas del Estado	7,028,864	0	7,028,864	1,769,822	1,769,822	-5,259,042
Cuotas y Aportaciones de Seguridad Social	0	0	0	0	0	0
Productos 1	0	0	0	0	0	0
Ingresos por Ventas de Bienes, Prestación de Servicios y Otros Ingresos 3	1,028,864	0	1,028,864	0	0	-1,028,864
Transferencias, Asignaciones, Subsidios y Subvenciones, Pensiones y Jubilaciones	6,000,000	0	6,000,000	1,769,822	1,769,822	-4,230,178
Ingresos derivados de financiamiento	0	0	0	0	0	0
Ingresos Derivados de Financiamientos	0	0	0	0	0	0
Total	7,028,864	0	7,028,864	1,769,822	1,769,822	-5,259,042
				Ingresos excedentes		

1 Incluye intereses que generan las cuentas bancarias de los entes públicos en productos.
2 Incluye donativos en efectivo del Poder Ejecutivo, entre otros aprovechamientos.
3 Se refiere a los ingresos propios obtenidos por los Poderes Legislativo y Judicial, los Órganos Autónomos y las entidades de la administración pública paraestatal y paramunicipal, por los diversos rubros inherentes a su operación que generan recursos y que no sean ingresos por venta de bienes o prestación de servicios, tales como donativos en efectivo, entre otros.

PRIMER INFORME TRIMESTRAL DEL GASTO PÚBLICO DE 2024
 GOBIERNO DEL ESTADO DE VERACRUZ DE IGNACIO DE LA LLAVE
 INSTITUTO VERACRUZANO DE DESARROLLO MUNICIPAL
 Estado Analítico del Ejercicio del Presupuesto de Egresos
 Clasificación Administrativa
 Del 1 de enero al 31 de marzo de 2024
 (Cifras en Pesos)

Concepto	Egresos						Subejercicio
	Aprobado 1	Ampliaciones/ (Reducciones) 2	Modificado 3 = (1 + 2)	Devengado 4	Pagado 5	6 = (3 - 4)	
Dependencia o Unidad Administrativa 1	7,028,864	0	7,028,864	1,671,818	1,671,818	5,357,046	
Total del Gasto	7,028,864	0	7,028,864	1,671,818	1,671,818	5,357,046	

118

PRIMER INFORME TRIMESTRAL DEL GASTO PÚBLICO DE 2024
GOBIERNO DEL ESTADO DE VERACRUZ DE IGNACIO DE LA LLAVE
INSTITUTO VERACRUZANO DE DESARROLLO MUNICIPAL
 Estado Analítico del Ejercicio del Presupuesto de Egresos
 Clasificación por Objeto del Gasto (Capítulo y Concepto)
 Del 1 de enero al 31 de marzo de 2024
 (Cifras en Pesos)

Concepto	Egresos						Subejercicio 6 = (3 - 4)
	Aprobado	Ampliaciones/ (Reducciones)	Modificado	Devengado	Pagado		
	1	2	3 = (1 + 2)	4	5		
Servicios Personales	5,250,036	0	5,250,036	1,500,531	1,500,531	3,749,505	
Remuneraciones al Personal de Carácter Permanente	0	0	0	0	0	0	
Remuneraciones al Personal de Carácter Transitorio	0	0	0	0	0	0	
Remuneraciones Adicionales y Especiales	0	0	0	0	0	0	
Seguridad Social	192,200	0	192,200	49,185	49,185	143,015	
Otras Prestaciones Sociales y Económicas	5,057,836	0	5,057,836	1,451,346	1,451,346	3,606,490	
Provisiones	0	0	0	0	0	0	
Pago de Estímulos a Servidores Públicos	0	0	0	0	0	0	
Materiales y Suministros	642,456	0	642,456	82,130	82,130	560,326	
Materiales de Administración, Emisión de Documentos y Artículos Oficiales	379,200	100	379,300	29,400	29,400	349,900	
Alimentos y Utensilios	27,700	1,200	28,900	3,200	3,200	25,700	
Materias Primas y Materiales de Producción y Comercialización	0	0	0	0	0	0	
Materiales y Artículos de Construcción y de Reparación	0	0	0	0	0	0	
Productos Químicos, Farmacéuticos y de Laboratorio	0	0	0	0	0	0	
Combustibles, Lubrificantes y Aditivos	226,756	-928	225,828	49,530	49,530	176,298	
Vestuario, Blancos, Prendas de Protección y Artículos Deportivos	0	0	0	0	0	0	
Materiales y Suministros Para Seguridad	0	0	0	0	0	0	
Herramientas, Refacciones y Accesorios Menores	8,800	-372	8,428	0	0	8,428	
Servicios Generales	1,136,372	0	1,136,372	89,157	89,157	1,047,215	
Servicios Básicos	41,160	0	41,160	10,215	10,215	30,945	
Servicios de Arrendamiento	54,000	0	54,000	13,408	13,408	40,592	
Servicios Profesionales, Científicos, Técnicos y Otros Servicios	559,509	0	559,509	0	0	559,509	
Servicios Financieros, Bancarios y Comerciales	9,360	0	9,360	2,297	2,297	7,063	
Servicios de Instalación, Reparación, Mantenimiento y Conservación	0	6,000	6,000	6,000	6,000	0	
Servicios de Comunicación Social y Publicidad.	214,499	0	214,499	0	0	214,499	
Servicios de Traslado y Viáticos	113,388	-9,176	104,212	9,770	9,770	94,442	
Servicios Oficiales	0	0	0	0	0	0	
Otros Servicios Generales	144,456	3,176	147,632	47,467	47,467	100,165	
Transferencias, Asignaciones, Subsidios y Otras Ayudas	0	0	0	0	0	0	
Transferencias Internas y Asignaciones al Sector Público	0	0	0	0	0	0	
Transferencias al Resto del Sector Público	0	0	0	0	0	0	

PRIMER INFORME TRIMESTRAL DEL GASTO PÚBLICO DE 2024
GOBIERNO DEL ESTADO DE VERACRUZ DE IGNACIO DE LA LLAVE
INSTITUTO VERACRUZANO DE DESARROLLO MUNICIPAL
 Estado Analítico del Ejercicio del Presupuesto de Egresos
 Clasificación por Objeto del Gasto (Capítulo y Concepto)
 Del 1 de enero al 31 de marzo de 2024
 (Cifras en Pesos)

Concepto	Egresos					
	Aprobado 1	Ampliaciones/ (Reducciones) 2	Modificado 3 = (1 + 2)	Devengado 4	Pagado 5	Subejercicio 6 = (3 - 4)
Subsidios y Subvenciones	0	0	0	0	0	0
Ayudas Sociales	0	0	0	0	0	0
Pensiones y Jubilaciones	0	0	0	0	0	0
Transferencias a Fideicomisos, Mandatos y Otros Análogos	0	0	0	0	0	0
Transferencias a la Seguridad Social	0	0	0	0	0	0
Donativos	0	0	0	0	0	0
Transferencias al Exterior	0	0	0	0	0	0
Bienes Muebles, Inmuebles e Intangibles	0	0	0	0	0	0
Mobiliario y Equipo de Administración	0	0	0	0	0	0
Mobiliario y Equipo Educativo y Recreativo	0	0	0	0	0	0
Equipo e Instrumental Médico y de Laboratorio	0	0	0	0	0	0
Vehículos y Equipo de Transporte	0	0	0	0	0	0
Equipo de Defensa y Seguridad	0	0	0	0	0	0
Maquinaria, Otros Equipos y Herramientas	0	0	0	0	0	0
Activos Biológicos	0	0	0	0	0	0
Bienes Inmuebles	0	0	0	0	0	0
Activos Intangibles	0	0	0	0	0	0
Inversión Pública	0	0	0	0	0	0
Obra Pública en Bienes de Dominio Público	0	0	0	0	0	0
Obra Pública en Bienes Propios	0	0	0	0	0	0
Proyectos Productivos y Acciones de Fomento	0	0	0	0	0	0
Inversiones Financieras y Otras Provisiones	0	0	0	0	0	0
Inversiones Para el Fomento de Actividades Productivas.	0	0	0	0	0	0
Acciones y Participaciones de Capital	0	0	0	0	0	0
Compra de Títulos y Valores	0	0	0	0	0	0
Concesión de Préstamos	0	0	0	0	0	0
Inversiones en Fideicomisos, Mandatos y Otros Análogos	0	0	0	0	0	0
Otras Inversiones Financieras	0	0	0	0	0	0
Provisiones para Contingencias y Otras Erogaciones Especiales	0	0	0	0	0	0
Participaciones y Aportaciones	0	0	0	0	0	0
Participaciones	0	0	0	0	0	0
Aportaciones	0	0	0	0	0	0
Conventos	0	0	0	0	0	0
Deuda Pública	0	0	0	0	0	0

PRIMER INFORME TRIMESTRAL DEL GASTO PÚBLICO DE 2024
 GOBIERNO DEL ESTADO DE VERACRUZ DE IGNACIO DE LA LLAVE
 INSTITUTO VERACRUZANO DE DESARROLLO MUNICIPAL
 Estado Analítico del Ejercicio del Presupuesto de Egresos
 Clasificación por Objeto del Gasto (Capítulo y Concepto)
 Del 1 de enero al 31 de marzo de 2024
 (Cifras en Pesos)

Concepto	Egresos						Subejercicio
	Aprobado	Ampliaciones/ (Reducciones)	Modificado	Devengado	Pagado		
	1	2	3 = (1 + 2)	4	5	6 = (3 - 4)	
Amortización de la Deuda Pública	0	0	0	0	0	0	0
Intereses de la Deuda Pública	0	0	0	0	0	0	0
Comisiones de la Deuda Pública	0	0	0	0	0	0	0
Gastos de la Deuda Pública	0	0	0	0	0	0	0
Costo por Coberturas	0	0	0	0	0	0	0
Apoyos Financieros	0	0	0	0	0	0	0
Adeudos de Ejercicios Fiscales Anteriores (Adefas)	0	0	0	0	0	0	0
Total del Gasto	7,028,864	0	7,028,864	1,671,818	1,671,818	5,357,046	

PRIMER INFORME TRIMESTRAL DEL GASTO PÚBLICO DE 2024
GOBIERNO DEL ESTADO DE VERACRUZ DE IGNACIO DE LA LLAVE
INSTITUTO VERACRUZANO DE DESARROLLO MUNICIPAL
Estado Analítico del Ejercicio del Presupuesto de Egresos
Clasificación Económica (por Tipo de Gasto)
Del 1 de enero al 31 de marzo de 2024
(Cifras en Pesos)

Concepto	Egresos					
	Aprobado 1	Ampliaciones/ (Reducciones) 2	Modificado 3 = (1 + 2)	Devengado 4	Pagado 5	Subejercicio 6 = (3 - 4)
Gasto Corriente	7,028,864	0	7,028,864	1,671,818	1,671,818	5,357,046
Gasto de Capital	0	0	0	0	0	0
Amortización de la Deuda y Disminución de Pasivos	0	0	0	0	0	0
Pensiones y Jubilaciones	0	0	0	0	0	0
Participaciones	0	0	0	0	0	0
Total del Gasto	7,028,864	0	7,028,864	1,671,818	1,671,818	5,357,046

PRIMER INFORME TRIMESTRAL DEL GASTO PÚBLICO DE 2024
GOBIERNO DEL ESTADO DE VERACRUZ DE IGNACIO DE LA LLAVE
INSTITUTO VERACRUZANO DE DESARROLLO MUNICIPAL
Estado Analítico del Ejercicio del Presupuesto de Egresos
Clasificación Funcional (Finalidad y Función)
Del 1 de enero al 31 de marzo de 2024
(Cifras en Pesos)

Concepto	Egresos						Subejercicio 6 = (3 - 4)
	Aprobado 1	Ampliaciones/ (Reducciones) 2	Modificado 3 = (1 + 2)	Devengado 4	Pagado 5		
Gobierno	7,028,864	0	7,028,864	1,671,818	1,671,818	5,357,046	
Legislación			0			0	
Justicia			0			0	
Coordinación de la Política de Gobierno			0			0	
Relaciones Exteriores	7,028,864		7,028,864	1,671,818	1,671,818	5,357,046	
Asuntos Financieros y Hacendarios			0			0	
Seguridad Nacional			0			0	
Asuntos de Orden Público y de Seguridad Interior			0			0	
Otros Servicios Generales			0			0	
Desarrollo Social	0	0	0	0	0	0	
Protección Ambiental			0			0	
Vivienda y Servicios a la Comunidad			0			0	
Salud			0			0	
Recreación, Cultura y Otras Manifestaciones Sociales			0			0	
Educación			0			0	
Protección Social			0			0	
Otros Asuntos Sociales			0			0	
Desarrollo Económico	0	0	0	0	0	0	
Asuntos Económicos, Comerciales y Laborales en General			0			0	
Agropecuaria, Silvicultura, Pesca y Caza			0			0	
Combustibles y Energía			0			0	
Minería, Manufacturas y Construcción			0			0	
Transporte			0			0	
Comunicaciones			0			0	
Turismo			0			0	
Ciencia, Tecnología e Innovación			0			0	
Otras Industrias y Otros Asuntos Económicos			0			0	
Otras no Clasificadas en Funciones Anteriores	0	0	0	0	0	0	
Transacciones de la Deuda Pública / Costo Financiero de la Deuda			0			0	
Transferencias, Participaciones y Aportaciones entre Diferentes Niveles y Ordenes de Gobierno			0			0	
Saneamiento del Sistema Financiero			0			0	
Adeudos de Ejercicios Fiscales Anteriores			0			0	
Total del Gasto	7,028,864	0	7,028,864	1,671,818	1,671,818	5,357,046	

PRIMER INFORME TRIMESTRAL DEL GASTO PÚBLICO DE 2024
GOBIERNO DEL ESTADO DE VERACRUZ DE IGNACIO DE LA LLAVE
INSTITUTO VERACRUZANO DE DESARROLLO MUNICIPAL
 Endeudamiento Neto
 Del 1 de enero al 31 de marzo de 2024
 (Cifras en Pesos)

Identificación de Crédito o Instrumento	Contratación / Colocación A	Amortización B	Endeudamiento Neto C = A - B
	Créditos Bancarios		
			0
			0
			0
			0
			0
			0
			0
			0
			0
			0
			0
			0
			0
			0
			0
			0
			0
			0
			0
			0
			0
			0
			0
			0
			0
			0
			0
Total Créditos Bancarios	0	0	0
	Otros Instrumentos de Deuda		
			0
			0
			0
			0
			0
			0
			0
			0
			0
			0
			0
			0
			0
			0
			0
			0
Total Otros Instrumentos de Deuda	0	0	0
TOTAL	0	0	0

PRIMER INFORME TRIMESTRAL DEL GASTO PÚBLICO DE 2024
GOBIERNO DEL ESTADO DE VERACRUZ DE IGNACIO DE LA LLAVE
INSTITUTO VERACRUZANO DE DESARROLLO MUNICIPAL
 Indicadores de Postura Fiscal
 Del 1 de enero al 31 de marzo de 2024
 (Cifras en Pesos)

Concepto	Estimado/Aprobado	Devengado	Recaudado/Pagado
I. Ingresos Presupuestarios (I=1+2)	7,028,864	1,769,822	1,769,822
1. Ingresos del Gobierno de la Entidad Federativa	0	0	0
2. Ingresos del Sector Paraestatal	7,028,864	1,769,822	1,769,822
II. Egresos Presupuestarios (II=3+4)	7,028,864	1,671,818	1,671,818
3. Egresos del Gobierno de la Entidad Federativa	0	0	0
4. Egresos del Sector Paraestatal	7,028,864	1,671,818	1,671,818
III. Balance Presupuestario (Superávit o Déficit) (III = I - II)	0	98,004	98,004

Concepto	Estimado/Aprobado	Devengado	Recaudado/Pagado
III. Balance presupuestario (Superávit o Déficit)	0	98,004	98,004
IV. Intereses, Comisiones y Gastos de la Deuda	0	0	0
V. Balance Primario (Superávit o Déficit) (V= III + IV)	0	98,004	98,004

Concepto	Estimado/Aprobado	Devengado	Recaudado/Pagado
A. Financiamiento	0	0	0
B. Amortización de la deuda	0	0	0
C. Financiamiento Neto (C = A - B)	0	0	0



**VERACRUZ
GOBIERNO
DEL ESTADO**



SEFIPLAN
Secretaría de Finanzas
y Planeación



ME LLENA DE ORGULLO

**GOBIERNO DEL ESTADO DE VERACRUZ DE IGNACIO DE LA LLAVE
INSTITUTO VERACRUZANO DE DESARROLLO MUNICIPAL
PRIMER INFORME TRIMESTRAL DEL GASTO PÚBLICO DE 2024
DEL 1 DE ENERO AL 31 DE MARZO DE 2024
APARTADO III**

INFORMES PROGRAMÁTICOS

[Handwritten signature]


PRIMER INFORME TRIMESTRAL DEL GASTO PÚBLICO DE 2024
GOBIERNO DEL ESTADO DE VERACRUZ DE IGNACIO DE LA LLAVE
INSTITUTO VERACRUZANO DE DESARROLLO MUNICIPAL
 Gasto por Categoría Programática
 Del 1 de enero al 31 de marzo de 2024
 (Cifras en Pesos)

Concepto	Egresos					
	Aprobado 1	Ampliaciones/ (Reducciones) 2	Modificado 3 = (1 + 2)	Devengado 4	Pagado 5	Subejercicio 6 = (3 - 4)
Programas						
Subsidios: Sector Social y Privado o Entidades Federativas y Municipios						
Sujetos a Reglas de Operación	0	0	0	0	0	0
Otros Subsidios						
Desempeño de las Funciones	7,028,864	0	7,028,864	1,671,818	1,671,818	5,357,046
Prestación de Servicios Públicos	0	0	0	0	0	0
Provisión de Bienes Públicos						
Planeación, seguimiento y evaluación de políticas públicas	7,028,864	0	7,028,864	1,671,818	1,671,818	5,357,046
Promoción y fomento						
Regulación y supervisión						
Funciones de las Fuerzas Armadas (Únicamente Gobierno Federal)						
Específicos						
Proyectos de Inversión						
Administrativos y de Apoyo	0	0	0	0	0	0
Apoyo al proceso presupuestario y para mejorar la eficiencia institucional						
Apoyo a la función pública y al mejoramiento de la gestión						
Operaciones ajenas						
Compromisos	0	0	0	0	0	0
Obligaciones de cumplimiento de resolución Jurisdiccional						
Desastres Naturales						
Obligaciones	0	0	0	0	0	0
Pensiones y jubilaciones						
Aportaciones a la seguridad social						
Aportaciones a fondos de estabilización						
Aportaciones a fondos de inversión y reestructura de pensiones						
Programas de Gasto Federalizado (Gobierno Federal)	0	0	0	0	0	0
Gasto Federalizado						
Participaciones a entidades federativas y municipios						
Costo financiero, deuda o apoyos a deudores y ahorradores de la banca						
Adeudos de ejercicios fiscales anteriores						
Total del Gasto	7,028,864	0	7,028,864	1,671,818	1,671,818	5,357,046

PRIMER INFORME TRIMESTRAL DEL GASTO PÚBLICO DE 2024
GOBIERNO DEL ESTADO DE VERACRUZ DE IGNACIO DE LA LLAVE
Programas y Proyectos de Inversión
Del 1 de enero al 31 de marzo de 2024
(Cifras en Pesos)

Ente Público: INSTITUTO VERACRUZANO DE DESARROLLO MUNICIPAL


**ESTE ORGANISMO NO CUENTA CON INFORMACION REFERENTE A PROGRAMAS Y PROYECTOS DE INVERSION
POR LO TANTO SE PRESENTA SIN DATOS**



PRIMER INFORME TRIMESTRAL DEL GASTO PÚBLICO DE 2024
GOBIERNO DEL ESTADO DE VERACRUZ DE IGNACIO DE LA LLAVE
Indicadores de Resultados
Del 1 de enero al 31 de marzo de 2024
(Cifras en Pesos)

Ente Público: INSTITUTO VERACRUZANO DE DESARROLLO MUNICIPAL

SE ADIUNTA INFORMACIÓN SOPORTE

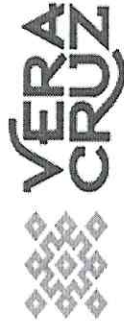




**VERACRUZ
GOBIERNO
DEL ESTADO**



SEFIPLAN
Secretaría de Finanzas
y Planeación



ME LLENA DE ORGULLO


**GOBIERNO DEL ESTADO DE VERACRUZ DE IGNACIO DE LA LLAVE
INSTITUTO VERACRUZANO DE DESARROLLO MUNICIPAL
PRIMER INFORME TRIMESTRAL DEL GASTO PÚBLICO DE 2024
DEL 1 DE ENERO AL 31 DE MARZO DE 2024
APARTADO IV**

ANEXOS

PRIMER INFORME TRIMESTRAL DEL GASTO PÚBLICO DE 2024
GOBIERNO DEL ESTADO DE VERACRUZ DE IGNACIO DE LA LLAVE
Relación de Esquemas Bursátiles y de Coberturas Financieras
Al 31 de marzo de 2024
(Cifras en Pesos)

Ente Público: INSTITUTO VERACRUZANO DE DESARROLLO MUNICIPAL

**ESTE ORGANISMO NO CUENTA CON INFORMACION REFERENTE A RELACION DE ESQUEMAS BURSATILES Y DE
COBERTURAS FINANCIERAS POR LO TANTO SE PRESENTA SIN DATOS**



**NOTAS A LOS ESTADOS FINANCIEROS
AL 31 DE MARZO DE 2024**

A) NOTAS DE DESGLOSE

Información Contable

I) NOTAS AL ESTADO DE SITUACIÓN FINANCIERA

Activo

a) Efectivo y Equivalentes:

El saldo al 31 de Marzo de 2024, las disponibilidades en cuenta de cheques para el cumplimiento de obligaciones a corto plazo se encuentran distribuidas en las siguientes instituciones bancarias:

	BANCO	IMPORTE
	BBVA BANCOMER 0113829340	0.00
	BBVA BANCOMER 0113843904	0.02
	BBVA BANCOMER 0115824273	103.67
	BBVA BANCOMER 0119618767	10.08
	BBVA BANCOMER 0119618686	0.00
	BBVA BANCOMER 0122123371	52,125.12
	BBVA BANCOMER 0122123452	40,980.58
	BBVA BANCOMER 0122123460	0.00
	TOTAL	93,219.47

b) Derechos a Recibir en Efectivo y Equivalentes:

Al 31 de Marzo de 2024 el saldo de derechos a recibir en efectivo o equivalente asciende a \$ **1,935,735.58** el cual se integra de la siguiente manera:

FECHA	CONCEPTO	ANTIGÜEDAD SALDO EN DIAS	IMPORTE
31/12/2021	RECURSO ESTATAL	790	7,172.41
31/03/2019	RECURSO ESTATAL	1796	47,686.51
31/12/2016	RECURSO ESTATAL	2616	568,757.00
31/12/2017	RECURSO ESTATAL	2251	608,446.00
31/12/2018	RECURSO ESTATAL	1855	68,783.00
TOTAL CUENTAS POR COBRAR A CORTO PLAZO			1,300,844.92

**NOTAS A LOS ESTADOS FINANCIEROS
AL 31 DE MARZO DE 2024**

31/03/2024	SUJETOS A COMPROBAR GTO CORRIENTE	31	4,000.00
31/05/2023	FUNCIONARIOS Y EMPLEADOS	274	287.00
31/01/2022	FUNCIONARIOS Y EMPLEADOS 2022	759	94,063.02
31/01/2023	FUNCIONARIOS Y EMPLEADOS 2023	394	393,303.02
31/01/2024	FUNCIONARIOS Y EMPLEADOS 2024	91	141,621.62
31/01/2024	RECARGOS Y ACTUALIZACIONES 2023	91	1,616.00
TOTAL CUENTAS DEUDORES DIVERSOS			634,890.66

c) Contribuciones por Recuperar:

El Instituto Veracruzano de Desarrollo Municipal, no cuenta dentro de sus registros con Contribuciones por Recuperar.

d) Inversiones Financieras:

El Instituto Veracruzano de Desarrollo Municipal, no cuenta dentro de sus registros con Inversiones Financieras.

e) Bienes Muebles, Inmuebles e Intangibles:

Al 31 de Marzo de 2024 el saldo de Bienes Muebles asciende a **\$ 611,603.89**

CONCEPTO	IMPORTE
MOBILIARIO Y EQUIPO DE ADMINISTRACIÓN	506,067.35
MOBILIARIO Y EQUIPO EDUCACIONAL Y RECREATIVO	96,629.68
MAQUINARIA, OTROS EQUIPO Y HERRAMIENTAS	8,906.86
TOTAL BIENES MUEBLES	\$ 611,603.89

El Instituto Veracruzano de Desarrollo Municipal, **NO** cuenta dentro de sus registros con Bienes Inmuebles, sin embargo cuenta con un contrato de comodato por el uso del inmueble donde se ubican sus instalaciones, cabe aclarar que dicho edificio se encuentra compartido con el Instituto Veracruzano de la Juventud, por lo que no puede ser valuado para su registrado en los estados Financieros.

NOTAS A LOS ESTADOS FINANCIEROS AL 31 DE MARZO DE 2024

f) Depreciación, Deterioro y Amortización acumulada de Bienes:

Se dio cumplimiento al Oficio No. SSE/3053/2017 emitido por la Subsecretaría de Egresos de la Secretaría de Finanzas y Planeación, mediante la aplicación de la Depreciación a Bienes Muebles por un importe de \$ -520,709.34 en el ejercicio 2017.

Al 30 de Septiembre de 2021 se hizo el registro de la actualización de la Depreciación de Bienes Muebles, como resultado de las observaciones derivadas de los Estados Financieros de 2018 y 2019, registrando en el mes de Octubre un importe de \$-167,327.72 por este concepto.

Con fecha de 30 de Noviembre del 2023 se realizó la baja de 53 bienes pertenecientes al activo fijo, con un importe de \$81,175.17 correspondiente a la depreciación de los bienes dados de baja.


Por lo antes mencionado tenemos al 31 de Marzo de 2024 en el rubro de Depreciación de Bienes Muebles un importe acumulado de \$-609,589.08

g) Otros Activos:

El Instituto Veracruzano de Desarrollo Municipal, en este rubro presentó la donación de gasolina tipo magna por parte de PEMEX con una ficha GRDS/DE/063/2019 por un monto de \$208,634.24, la cual ya fue consumida durante el ejercicio 2021, por lo que esta partida se encuentra con un saldo de \$0.00 pesos al 31 de diciembre de 2021, de igual manera la ficha GRS/DE/046/2020 por un monto de \$92,082.00, la cual ya fue consumida durante el ejercicio 2022, por lo que esta partida se encuentra con un saldo de \$0.00 pesos al 31 de Marzo de 2024.

h) Cuentas por Pagar a Corto Plazo (Retenciones y Contribuciones):

Al 31 de Marzo de 2024 el saldo de cuentas por pagar a corto plazo asciende a \$1,025,734.99
El importe de cuentas por pagar a corto plazo al 31 de Marzo de 2024 se integra de la siguiente manera:



CONCEPTO	IMPORTE
SERVICIOS PERSONALES	\$36,280.95
PROVEEDORES POR PAGAR	\$37,692.91
RETENCIONES CONTRIBUCIONES	Y \$951,761.13
TOTAL	\$1,025,734.99

NOTAS A LOS ESTADOS FINANCIEROS AL 31 DE MARZO DE 2024

i) Proveedores por pagar a largo plazo:

Al 31 de Marzo de 2024 el saldo de cuenta de Proveedores por Pagar a Largo Plazo es por la cantidad de \$ 178,280.70

El importe de cuentas por pagar a corto plazo al 31 de Marzo de 2024 se integra de la siguiente manera:

CONCEPTO	IMPORTE
PASIVOS 2014	143,109.70
PASIVOS 2015	35,171.00
TOTAL	\$178,280.70

II) NOTAS AL ESTADO DE ACTIVIDADES

a) Ingresos:

CONCEPTO	IMPORTE
INGRESOS DE GESTIÓN	0.00
RECURSO ESTATAL 2023	1,769,821.63
OTROS INGRESOS	0.00
TOTAL	\$1,769,821.63

b) Gastos de Funcionamiento:

El gasto de funcionamiento incurrido durante el periodo terminado al 31 de Marzo de 2024, es por la cantidad de \$ 1,671,817.68 y se integra de la siguiente manera:

Concepto	Parcial	Total
Servicios Personales:		\$1,500,530.63
Seguridad social	49,184.79	
Prestaciones Sociales y Económicas	1,451,345.84	
Materiales y Suministros:		\$82,130.00
Materiales de Administración	29,400.00	
Alimentos y Utensilios	3,500.00	
Materiales y artículos de construcción	0.00	

**NOTAS A LOS ESTADOS FINANCIEROS
AL 31 DE MARZO DE 2024**

Productos Químicos, Farmacéuticos y de Laboratorio	0.00
Combustibles, lubricantes y aditivos	49,530.00
Vestuario, blancos prendas de protección	0.00
Herramientas, Refacciones y Accesorios	0.00
Servicios Generales:	\$89,157.05
Servicios básicos	10,215.16
Servicios de arrendamiento	13,407.75
Servicios Profesionales, Científicos	0.00
Servicios financieros, bancarios y comerciales	2,296.80
Servicios de instalación, reparación y mantenimiento	6,000.00
Servicios de comunicación social y pública	0.00
Servicios de traslados y viáticos	9,770.00
Servicios oficiales	0.00
Otros servicios generales	47,467.34
Transferencias Asignaciones:	0
Transferencias Internas y Asignaciones	0.00
TOTAL	\$1,671,817.68

c) Otros Gastos y Pérdidas Extraordinarias:

El Instituto Veracruzano de Desarrollo Municipal, registra en el rubro de Otros Gastos o Pérdidas Extraordinarias, el importe de la Depreciación de los Bienes Muebles correspondiente al ejercicio 2024.

d) Retenciones y Contribuciones por pagar

El saldo de Retenciones y Contribuciones por pagar al 31 de Marzo de 2024 asciende a **\$ 951,761.13**, integrados de la siguiente manera:

Concepto	Importe
IMPUESTO SOBRE LA RENTA SOBRE SALARIOS	641,133.85
RETENCIONES DE SEGURIDAD SOCIAL	1,243.78
IMPUESTO SOBRE NOMINA	309,383.50
TOTAL	\$ 951,761.13

NOTAS A LOS ESTADOS FINANCIEROS AL 31 DE MARZO DE 2024

Impuesto Empresarial a Tasa Única

El Instituto Veracruzano de Desarrollo Municipal, no cuenta dentro de sus registros del Impuesto Empresarial a Tasa Única.

III) NOTAS AL ESTADO DE VARIACIÓN EN LA HACIENDA PÚBLICA

a) Patrimonio Contribuido:

Capital Social

El Instituto Veracruzano de Desarrollo Municipal, no cuenta dentro de sus registros con Capital Social.

Aportaciones del Gobierno Estatal del Año en Curso

El Instituto Veracruzano de Desarrollo Municipal, recibió recursos por un monto total de \$ **1,769,821.63** al 31 de Marzo de 2024; correspondiendo al **Subsidio Estatal**.

Aportaciones del Gobierno Federal de Años Anteriores

El Instituto Veracruzano de Desarrollo Municipal, no cuenta dentro de sus registros con Aportaciones pendientes de recibir del Gobierno Federal de Años Anteriores.

b) Patrimonio Generado:

Resultado del Ejercicio: Ahorro/Desahorro

El importe del resultado integral que se presenta en el estado de variaciones en el patrimonio, es el resultado de la actuación total del El Instituto Veracruzano de Desarrollo Municipal, durante el periodo y está representado por el Resultado del ejercicio: Ahorro/Desahorro, por un importe de **\$97,831.39**

Resultado de Ejercicios Anteriores

El importe del resultado integral que se presenta en el estado de variaciones en el patrimonio, es el resultado de la actuación total del El Instituto Veracruzano de Desarrollo Municipal, durante el periodo y está representado por el Resultado de Ejercicios Anteriores: Ahorro/Desahorro, por un importe de **\$654,417.24**, mismo que se ha visto modificado por el importe de las salidas y entradas del almacén de materiales.

NOTAS A LOS ESTADOS FINANCIEROS AL 31 DE MARZO DE 2024

IV) NOTAS AL ESTADO DE FLUJOS DE EFECTIVO

Dentro de las Actividades de Operación se obtuvieron los siguientes resultados al 31 de Marzo de 2023.


a) Ingresos:

CONCEPTO	IMPORTE
INGRESOS DE GESTIÓN	0.00
RECURSO ESTATAL 2023	1,769,821.63
OTROS INGRESOS	0.00
TOTAL	\$1,335,907.93

b) Gastos de Funcionamiento:

El gasto de funcionamiento incurrido durante el periodo terminado al 31 de Marzo de 2024, es por un monto de \$ **1,671,817.68**, y se integra de la siguiente manera:

Concepto	Parcial	Total
Servicios Personales:		\$1,500,530.63
Seguridad social	49,184.79	
Prestaciones Sociales y Económicas	1,451,345.84	
Materiales y Suministros:		\$82,130.00
Materiales de Administración	29,400.00	
Alimentos y Utensilios	3,500.00	
Materiales y artículos de construcción	0.00	
Productos Químicos, Farmacéuticos y de Laboratorio	0.00	
Combustibles, lubricantes y aditivos	49,530.00	
Vestuario, blancos prendas de protección	0.00	
Herramientas, Refacciones y Accesorios	0.00	
Servicios Generales:		\$89,157.05
Servicios básicos	10,215.16	
Servicios de arrendamiento	13,407.75	
Servicios Profesionales, Científicos	0.00	
Servicios financieros, bancarios y comerciales	2,296.80	



**NOTAS A LOS ESTADOS FINANCIEROS
AL 31 DE MARZO DE 2024**

Servicios de instalación, reparación y mantenimiento	6,000.00
Servicios de comunicación social y pública	0.00
Servicios de traslados y viáticos	9,770.00
Servicios oficiales	0.00
Otros servicios generales	47,467.34
Transferencias Asignaciones:	0
Transferencias Internas y Asignaciones	0.00
TOTAL	\$1,671,817.68

c) Egresos por Operaciones Ajenas:

El Instituto Veracruzano de Desarrollo Municipal, no cuenta dentro de sus registros con Egresos por Operaciones Ajenas.

f) Contribuciones de Capital:

El Instituto Veracruzano de Desarrollo Municipal, no cuenta dentro de sus registros con Contribuciones de Capital.

g) Adquisiciones de Bienes Muebles e Inmuebles:

Al 31 de Marzo de 2024 el saldo de Bienes Muebles asciende a **\$611,603.89**

CONCEPTO	IMPORTE
MOBILIARIO Y EQUIPO DE ADMINISTRACIÓN	506,067.35
MOBILIARIO Y EQUIPO EDUCACIONAL Y RECREATIVO	96,929.68
MAQUINARIA, OTROS EQUIPO Y HERRAMIENTAS	8,906.86
TOTAL BIENES MUEBLES	\$ 611,603.89

El Instituto Veracruzano de Desarrollo Municipal, no cuenta dentro de sus registros con Bienes Inmuebles.

h) Obra Pública:


El Instituto Veracruzano de Desarrollo Municipal, no cuenta dentro de sus registros de Obra Pública.

NOTAS A LOS ESTADOS FINANCIEROS AL 31 DE MARZO DE 2024

i) **Efectivo y Equivalentes:**

El análisis de los saldos iniciales y finales 31 de Marzo de 2024 que figuran en la última parte del Estado de Flujo de Efectivo en la cuenta de efectivo y equivalentes es como sigue:

Concepto	2023	2022
Efectivo	0	0
Bancos/Tesorería	93,219	26,335
Bancos/Dependencias y Otros	0	0
Inversiones Temporales (Hasta 3 meses)	0	0
Fondos con Afectación Específica	0	0
Depósitos de Fondos de Terceros en Garantía y/o Administración	0	0
Otros Efectivos y Equivalentes	0	0
Total de Efectivo y Equivalentes	93,219	26,335



**NOTAS A LOS ESTADOS FINANCIEROS
AL 31 DE MARZO DE 2024**

j) Ahorro / Desahorro antes de Rubros Extraordinarios:

Conciliación de los Flujos de Efectivo Netos de las Actividades de Operación y la cuenta de Ahorro / Desahorro antes de Rubros Extraordinarios:

Concepto	2023	2022
Resultados del Ejercicio Ahorro/Desahorro	97,831	17,007
<i>Movimientos de partidas (o rubros) que no afectan al efectivo.</i>	0	0
Depreciación	0	0
Amortización	0	0
Incrementos en las provisiones	0	0
Incremento en inversiones producido por revaluación	0	0
Ganancia/pérdida en venta de bienes muebles, inmuebles e intangibles	0	0
Incremento en cuentas por cobrar	0	0
Flujos de Efectivo Netos de las Actividades de Operación	97,831	17,007

8 f

NOTAS A LOS ESTADOS FINANCIEROS AL 31 DE MARZO DE 2024

V) CONCILIACIÓN ENTRE LOS INGRESOS PRESUPUESTARIOS Y CONTABLES, ASÍ COMO ENTRE LOS EGRESOS PRESUPUESTARIOS Y LOS GASTOS CONTABLES.

a) Conciliación entre los Ingresos Presupuestarios y Contables, correspondiente del 1 de Enero al 31 de Marzo de 2024:

GOBIERNO DEL ESTADO DE VERACRUZ DE IGNACIO DE LA LLAVE INSTITUTO VERACRUZANO DE DESARROLLO MUNICIPAL Conciliación entre los Ingresos Presupuestarios y Contables Correspondiente del 1 de enero al 31 de marzo de 2024 (Cifras en pesos)	1,769,822	1,671,818
1. Total de Ingresos Presupuestarios	1,769,822	1,671,818
2. Más Ingresos Contables No Presupuestarios	0	0
2.1 Ingresos Financieros	0	0
2.2 Incremento por Variación de Inventarios	0	0
2.3 Disminución del Exceso de Estimaciones por Pérdida o Deterioro u Obsolescencia	0	0
2.4 Disminución del Exceso de Provisiones	0	0
2.5 Otros Ingresos y Beneficios Varios	0	0
2.6 Otros Ingresos Contables No Presupuestarios	0	0
3. Menos Ingresos Presupuestarios No Contables	0	0
3.1 Aprovechamientos Patrimoniales	0	0
3.2 Ingresos Derivados de Financiamientos	0	0
3.3 Otros Ingresos Presupuestarios No Contables	0	0
4. Total de Ingresos Contables	1,769,822	1,671,818
GOBIERNO DEL ESTADO DE VERACRUZ DE IGNACIO DE LA LLAVE INSTITUTO VERACRUZANO DE DESARROLLO MUNICIPAL Conciliación entre los Egresos Presupuestarios y los Gastos Contables Correspondiente del 1 de enero al 31 de marzo de 2024 (Cifras en pesos)	1,671,818	0
1. Total de Egresos Presupuestarios	1,671,818	0
2. Menos Egresos Presupuestarios No Contables	0	0
2.1 Materias Primas y Materiales de Producción y Comercialización	0	0
2.2 Materiales y Suministros	0	0
2.3 Mobiliario y Equipo de Administración	0	0
2.4 Mobiliario y Equipo Educativo y Recreativo	0	0
2.5 Equipo e Instrumental Médico y de Laboratorio	0	0
2.6 Vehículos y Equipo de Transporte	0	0
2.7 Equipo de Defensa y Seguridad	0	0
2.8 Maquinaria, Otros equipos y Herramientas	0	0
2.9 Activos Biológicos	0	0
2.10 Bienes Inmuebles	0	0
2.11 Activos Intangibles	0	0
2.12 Obra Pública en Bienes de Dominio Público	0	0
2.13 Obra Pública en Bienes Propios	0	0
2.14 Acciones y Participaciones de Capital	0	0
2.15 Compra de Títulos y Valores	0	0
2.16 Concesión de Préstamos	0	0
2.17 Inversiones en Fideicomisos, Mandatos y Otros Análogos	0	0
2.18 Provisiones para Contingencias y Otras Erogaciones Especiales	0	0
2.19 Amortización de la Deuda Pública	0	0
2.20 Adeudos de Ejercicios Fiscales Anteriores (ADEFAS)	0	0
2.21 Otros Egresos Presupuestarios No Contables	0	0
3. Más Gastos Contables No Presupuestarios	173	0
3.1 Estimaciones, Depreciaciones, Deterioros, Obsolescencia y Amortizaciones	173	0
3.2 Provisiones	0	0
3.3 Disminución de Inventarios	0	0
3.4 Aumento por Insuficiencia de Estimaciones por Pérdida o Deterioro u Obsolescencia	0	0
3.5 Aumento por Insuficiencia de Provisiones	0	0
3.6 Otros Gastos	0	0
3.7 Otros Gastos Contables No Presupuestarios	0	0
4. Total de Gastos Contables	1,671,991	1,671,991

NOTAS A LOS ESTADOS FINANCIEROS AL 31 DE MARZO DE 2024

B) NOTAS DE MEMORIA (CUENTAS DE ORDEN)

Las cuentas de orden que maneja el Instituto Veracruzano de Desarrollo Municipal, son las siguientes:

CUENTAS DE ORDEN CONTABLES Y PRESUPUESTARIAS

Contables:

El Instituto Veracruzano de Desarrollo Municipal, maneja las siguientes Cuentas de Orden Contables:

Valores:

Valores en custodia/Activos y valores en custodia OPDS: **\$ 0.00**

Juicios:

Demanda judicial en proceso de resolución/Contingencias por juicios pendientes de resolución: **\$681,278.82**


Bienes:

Bienes bajo contrato de comodato/Contrato de comodato por bienes: **\$ 0.00**

Presupuestarias:

Cuentas de Ingresos

Concepto	Importe
LEY DE INGRESOS ESTIMADA	7,028,864.00
LEY DE INGRESOS POR EJECUTAR	-5,259,042.37
MODIFICACIONES A LA LEY DE INGRESOS ESTIMADA	0.00
LEY DE INGRESOS DEVENGADA	0.00
LEY DE INGRESOS RECAUDADA	-1,769,821.63



NOTAS A LOS ESTADOS FINANCIEROS AL 31 DE MARZO DE 2024

Cuentas de Egresos

Concepto	Importe
PRESUPUESTO DE EGRESOS APROBADO	-7,028,864.00
PRESUPUESTO DE EGRESOS POR EJERCER	1,603,540.95
MODIFICACIONES AL PRESUPUESTO DE EGRESOS	0.00
PRESUPUESTO DE EGRESOS COMPROMETIDO	3,753.505.37
PRESUPUESTO DE EGRESOS EJERCIDO	0.00
PRESUPUESTO DE EGRESOS PAGADO	1,671,817.68

C) NOTAS DE GESTIÓN ADMINISTRATIVA

Introducción:

El Instituto Veracruzano de Desarrollo Municipal, es un Organismo Público Descentralizado, que se crea al amparo de la Ley número 224, publicada en la Gaceta Oficial del día 01 de Febrero de 2008, con personalidad y patrimonio propios con autonomía de gestión, sectorizado a la Secretaría de Gobierno, cuyo objetivo principal es contribuir al desarrollo de sistemas locales de profesionalización, formación y capacitación de personal, a través de la investigación, asesoría técnica, administrativa y el fomento de la cooperación intermunicipal.

Los estados financieros se preparan de acuerdo con las características técnicas definidas por la Ley General de Contabilidad Gubernamental, así como el marco conceptual aprobado por el CONAC y supletoriamente por el Código Financiero para el Estado de Veracruz

1. Panorama Económico y Financiero:

Al 31 de Marzo de 2024 el Instituto Veracruzano de Desarrollo Municipal, operó en condiciones económico – financieras favorables que le permitió impulsar la profesionalización, formación y capacitación, como un medio para el desarrollo humano y fortalecer los valores de los servidores públicos municipales, en congruencia con los objetivos prioritarios de nuestro Plan Veracruzano de Desarrollo 2018-2024.

2. Autorización e Historia:

El Instituto Veracruzano de Desarrollo Municipal, es un Organismo Público Descentralizado, que se crea 01 de Febrero de 2008, cuyas actividades principales son la: profesionalización, formación y capacitación de personal, a través de la investigación, asesoría técnica, administrativa y el fomento de la cooperación intermunicipal.

NOTAS A LOS ESTADOS FINANCIEROS AL 31 DE MARZO DE 2024

3. Organización y Objeto Social:

El Instituto Veracruzano de Desarrollo Municipal, para el despacho de los asuntos de su competencia, de acuerdo a su presupuesto autorizado, contará en su estructura con las Áreas, Unidades Administrativas:

- I. Una Junta de Gobierno;
- II. Un Director General;
- III. Un Contralor Interno; y
- IV. Las áreas de operación que se establezcan en el Reglamento Interno.

El objeto social del Instituto Veracruzano de Desarrollo Municipal es el de contribuir al desarrollo de sistemas locales de profesionalización, formación y capacitación de personal, a través de la investigación, asesoría técnica, administrativa y el fomento de la cooperación intermunicipal.

Las obligaciones fiscales a cargo del Instituto Veracruzano de Desarrollo Municipal, son las siguientes:

- I. Retenciones y pago del Impuesto sobre la renta por remuneraciones de personal.
- II. Retenciones y pago del Impuesto sobre la renta por servicios profesionales y arrendamientos.
- III. Pago del 3% a la nómina.

4. Bases de Preparación de los Estados Financieros

Las políticas contables que sigue el Instituto Veracruzano de Desarrollo Municipal, están de acuerdo con las Normas Generales de Información Financiera Gubernamental (NGIFG), Normas de Información Financiera Gubernamental (NIFG), Normas Específicas de Información Financiera Gubernamental (NEIFG), las cuales requieren que la administración del Instituto Veracruzano de Desarrollo Municipal, efectúe ciertas estimaciones y utilice determinados supuestos para valorar algunas de las partidas de los estados financieros y para efectuar las revelaciones que se requieren en los mismos. La administración del Instituto Veracruzano de Desarrollo Municipal, considera que las estimaciones y supuestos utilizados fueron adecuados en las circunstancias.

Las normas y disposiciones en materia contable-presupuestaria emitidas por el Gobierno Federal y Estatal, tienen como finalidad asegurar el buen uso y manejo de los recursos públicos, por lo que el objetivo fundamental de la información financiera elaborada por el Instituto Veracruzano de Desarrollo Municipal, no sólo se concreta a la utilidad para la toma de decisiones, sino que debe responder en primera instancia a la rendición de cuentas y a la fiscalización a que se encuentra sujeto por mandato constitucional

Las principales políticas contables seguidas por el Instituto Veracruzano de Desarrollo Municipal, son las siguientes:

Como parte de las características de la contabilidad gubernamental, se encuentra su vinculación con el control presupuestario; los Estados Financieros contienen los aspectos financieros y patrimoniales lo que permite evaluar al Instituto Veracruzano de Desarrollo Municipal, conforme a las normas y requerimientos de los órganos fiscalizadores.

NOTAS A LOS ESTADOS FINANCIEROS AL 31 DE MARZO DE 2024

En cuanto al alcance de la información financiera del Instituto Veracruzano de Desarrollo Municipal, presenta lo siguiente:

- a) La información financiera del Instituto Veracruzano de Desarrollo Municipal, se refiere a información contable, presupuestaria y patrimonial, está dirigida principalmente a los usuarios facultados para su revisión; por lo que se requiere de un juicio profesional experimentado en la materia, para su análisis;
- b) Las operaciones se registran a valor histórico, no representan valores actuales o de mercado;
- c) La información contenida en los Estados Financieros se refiere a hechos pasados, y en términos generales puede ayudar a los usuarios que la utilizan a prever las consecuencias de eventos pasados y presentes, más, sus componentes futuros no se derivan necesariamente de la situación que muestran al cierre del período contable.

5. Características del Sistema de Contabilidad Gubernamental:

Nuevo organismo emisor de normas contables

Con fecha 31 de Diciembre de 2008, El H. Congreso de la Unión aprobó la Ley General de Contabilidad Gubernamental (LGCG) vigente a partir de 1º de enero de 2009; esta ley tiene como objeto establecer los criterios generales que regirán la contabilidad gubernamental y la emisión de información financiera de los entes públicos, con el fin de lograr su adecuada armonización.

Esta ley es de observancia obligatoria para los poderes Ejecutivo, Legislativo y Judicial de la Federación, los estados y el Distrito Federal; los ayuntamientos de los municipios; los órganos político administrativos de las demarcaciones territoriales del Distrito Federal; las entidades de la administración pública paraestatal, ya sean federales, estatales o municipales y los órganos autónomos federales y estatales.

La Ley, establece la creación de un Consejo Nacional de Armonización Contable (CONAC), el cual tiene por objeto la emisión de las normas contables y lineamientos para la generación de información financiera que aplicarán los entes públicos, el CONAC emitió durante el ejercicio 2009 y 2010 las siguientes disposiciones:

- Marco Conceptual de Contabilidad Gubernamental.
- Postulados Básicos de Contabilidad Gubernamental.
- Normas y Metodología para la Determinación de los Momentos Contables de los Egresos.
- Normas y Metodología para la Determinación de los Momentos Contables de los Ingresos.
- Lineamientos sobre los indicadores para medir los avances físicos y financieros relacionados con los recursos públicos federales.
- Clasificador por Tipo de gasto.
- Clasificador Funcional del gasto.
- Clasificador por Objeto del Gasto.
- Lineamientos mínimos relativos al Diseño e Integración del Registro en los libros Diario, Mayor e Inventarios y Balances (Registro Electrónico).
- Manual de Contabilidad Gubernamental.
- Reglas de Registro y Valoración del Patrimonio y sus elementos específicos.

NOTAS A LOS ESTADOS FINANCIEROS AL 31 DE MARZO DE 2024

La Unidad de Contabilidad Gubernamental e Informes de la Gestión Pública, emitió el 29 de julio de 2011, los "Lineamientos de la Estrategia de Armonización para la Administración Pública Federal a efecto de dar cumplimiento a la Ley General de Contabilidad Gubernamental", de acuerdo a esos lineamientos, los entes públicos deberán disponer de Manuales de Contabilidad a más tardar el 31 de diciembre de 2011, de conformidad en el Artículo 4º transitorio fracción II de la LGCG, y a partir del 1 de enero de 2012 deberán realizar registros contables con base acumulativa en apego a los documentos emitidos por el CONAC, que se mencionan en el párrafo anterior.

6. Políticas de Contabilidad Significativas:

Las principales políticas contables del Instituto Veracruzano de Desarrollo Municipal, las cuales están de acuerdo con las Normas Específicas de Información Financiera Gubernamental y para el caso de la Administración del Instituto Veracruzano de Desarrollo Municipal, coinciden esencialmente con las Normas de Información Financiera emitidas por el Consejo Nacional de Armonización Contable (CONAC)

- a) Inmuebles, Maquinaria y Equipo

Se registran al costo de adquisición.

- b) Pagos por Separación

Los pagos se basan en la antigüedad a que pueden tener derecho los trabajadores en caso de separación, incapacidad o muerte, de acuerdo con la Ley Federal del Trabajo, se reconocen en los resultados en el ejercicio en que se realizan.

7. Reporte Analítico del Activo

- a) Inmuebles, Maquinaria y Equipo


Al 31 de Marzo de 2024, no se tienen registros de esta cuenta por estar las oficinas ubicadas en Inmueble del gobierno del estado cita en Av. Manuel Ávila Camacho No. 286, Col. centro, Xalapa, Ver. Según oficio No. INVEDEM/05/01/13, de fecha 06 de marzo del 2013.

8. Partes Relacionadas

No existen partes relacionadas que ejerzan o pudieran ejercer influencia significativa sobre la toma de decisiones financiera y operativa del Instituto Veracruzano de Desarrollo Municipal.

9. Información Adicional

- a) Contingencias



NOTAS A LOS ESTADOS FINANCIEROS AL 31 DE MARZO DE 2024

10. Reporte Analítico del Activo:

b) Bienes Muebles, Inmuebles e Intangibles

Al 31 de Marzo de 2024 el saldo de Bienes Muebles asciende a \$ **611,603.89**

CONCEPTO	IMPORTE
MOBILIARIO Y EQUIPO DE ADMINISTRACIÓN	506,067.35
MOBILIARIO Y EQUIPO EDUCACIONAL Y RECREATIVO	96,629.68
MAQUINARIA, OTROS EQUIPO Y HERRAMIENTAS	8,906.86
TOTAL BIENES MUEBLES	\$ 611,603.89

El Instituto Veracruzano de Desarrollo Municipal, no cuenta dentro de sus registros con Bienes Inmuebles.

11. Fideicomisos, Mandatos y Análogos

El Instituto Veracruzano de Desarrollo Municipal, no cuenta con Fideicomisos, Mandatos y Análogos.

12. Reporte de la Recaudación

El Instituto Veracruzano de Desarrollo Municipal, 31 de Marzo de 2024, tiene registrado en el rubro de Ingresos Recaudada un monto por **\$1,769,821.63**

13. Información sobre la Deuda y el Reporte Analítico de la Deuda

El Instituto Veracruzano de Desarrollo Municipal, al 31 de Marzo de 2024, tiene registrado en el rubro de Deuda y Otros Pasivos un monto por **\$ 1,204,015.69**

14. Calificaciones otorgadas

No existen Calificaciones Otorgadas

15. Proceso de Mejora

No existen procesos de mejora que ejerzan o pudieran ejercer influencia significativa sobre la toma de decisiones financiera y operativa.

NOTAS A LOS ESTADOS FINANCIEROS AL 31 DE MARZO DE 2024

16. Información por Segmentos

No existe información por segmentos que ejerzan o pudieran ejercer influencia significativa sobre la toma de decisiones financiera y operativa.

17. Eventos Posteriores al Cierre

No existen Eventos Posteriores al Cierre

18. Partes Relacionadas

No existen partes relacionadas que ejerzan o pudieran ejercer influencia significativa sobre la toma de decisiones financiera y operativa.

19. Responsabilidad Sobre la Presentación Razonable de la Información Contable


Estas notas son parte integrante de los Estados Financieros al 31 de Marzo de 2024.

El 31 de Marzo de 2024 el Mtro. Rafael Alejandro Castillo Zugasti, Director General del Instituto Veracruzano de Desarrollo Municipal, autorizó La emisión de los Estados Financieros adjuntos y sus notas.

"Bajo protesta de decir verdad declaramos que los Estados Financieros y sus notas, son razonablemente correctos y son responsabilidad del emisor".

ELABORÓ

JEFA DEL DEPARTAMENTO ADMINISTRATIVO



L.A.E. CARLA KERENA LANDA YAÑEZ

VERIFICÓ


JEFA DEL DEPARTAMENTO ADMINISTRATIVO



L.A.E. CARLA KERENA LANDA YAÑEZ

AUTORIZÓ

DIRECTOR GENERAL



MTRO. RAFAEL ALEJANDRO CASTILLO ZUGASTI