


Códigos:


1018


2017

Flujos de Efectivo de las Actividades de Operación			
Origen		3,711,803	4,093,946
Impuestos		0	0
Cuotas y Aportaciones de Seguridad Social		0	0
Contribuciones de mejoras		0	0
Deductivos		0	0
Productos de Tipo Corriente		0	0
Aprovechamientos de Tipo Corriente		0	0
Ingresos por Venta de Bienes y Servicios		0	0
Ingresos no Comprendidos en las Fracciones de la Ley de Ingresos Causados en		0	0
Ejercicios Fiscales Anteriores Pendientes de Liquidación o Pago		0	0
Participaciones y Aportaciones		0	0
Transferencias, Asignaciones y Subsidios y Otras Ayudas		3,711,803	4,093,946
Otros Orígenes de Operación		0	0
Aplicación		3,611,029	3,520,080
Servicios Personales		2,907,745	2,890,686
Materiales y Suministros		149,273	149,182
Servicios Generales		552,243	479,912
Transferencias Internas y Asignaciones al Sector Público		1,057	300
Subsidios y Subvenciones		0	0
Ayudas Sociales		0	0
Pensiones y Jubilaciones		0	0
Transferencias a Fideicomisos, Mandatos y Contratos Análogos		0	0
Transferencias a la Seguridad Social		0	0
Donativos		0	0
Transferencias al Exterior		0	0
Participaciones		0	0
Aportaciones		0	0
Convenios		0	0
Otras Aplicaciones de Operación		0	0
Flujos netos de Efectivo por Actividades de Operación		100,774	573,866
Flujos de Efectivo de las Actividades de Inversión			
Origen			
Bienes Inmuebles, Infraestructura y Construcciones en Proceso		0	984,693
Bienes Muebles		0	483,974
Otros Orígenes de Inversión		0	520,709
Aplicación		10,269	1,144,215
Bienes Inmuebles, Infraestructura y Construcciones en Proceso		0	0
Otras Aplicaciones de Inversión		4,962	80,615
Flujos Netos de Efectivo por Actividades de Inversión		5,307	1,063,600
Flujo de Efectivo de las Actividades de Financiamiento		-10,259	-199,592
Origen			
Endeudamiento Neto		48,139	409,827
Externo		0	0
Interno		0	0
Otros Orígenes de Financiamiento		48,139	409,827
Aplicación		141,068	794,920
Servicios de la Deuda		0	0
Interno		0	0
Externo		0	0
Otras Aplicaciones de Financiamiento		141,068	794,920
Flujos netos de Efectivo por Actividades de Financiamiento		-92,929	-385,093
Incremento/Disminución Neto en el Efectivo y Equivalentes al Efectivo		-2,424	-28,241
Efectivo y Equivalentes al Efectivo al Inicio del Ejercicio		60,013	36,771
Efectivo y Equivalentes al Efectivo al Final del Ejercicio		57,589	80,012

Bajo protesta de decir verdad declaramos que los Estados Financieros y sus Notas son razonablemente correctos y responsabilidad del emisor.

Elaboró:  **L.F.C.P. OSIRIS PÉREZ HERNÁNDEZ**
JEFE DE RECURSOS HUMANOS Y MATERIALES

Verificó:  **L.A.E. MARIO RAMÓN PANMÁGUILA GUTIÉRREZ**
JEFE DEL DEPARTAMENTO ADMINISTRATIVO

Autorizó:  **RAFAEL ALEJANDRO ZAMUDIO ZUGAGA**
DIRECTOR GENERAL